

ELECCIONS ESTUDIANTAT 2010

ANÀLISI DE LA PARTICIPACIÓ

	DEPARTAMENTS	Cens	Vots	Nuls	Blancs	Vàlids	Abstenció	% participació
1	AEGERN	1838	64	4	0	60	1774	3,48%
2	ANGLÈS I LINGÜÍSTICA	1005	45	3	2	42	960	4,48%
3	CMB	889	151	12	1	139	738	16,99%
4	CIRURGIA	561	41	5	1	36	520	7,31%
5	DIDESP	977	103	1	0	102	874	10,54%
6	DRET PRIVAT	978	121	6	0	115	857	12,37%
7	DRET PÚBLIC	1371	111	7	2	104	1260	8,10%
8	ECONAP	1158	40	4	0	36	1118	3,45%
9	EAGROF	1087	29	0	0	29	1058	2,67%
10	FILCATCOM	827	37	2	0	35	790	4,47%
11	FILCEF					0	0	NO HI HA CANDIDATURA
12	GEOSOC	1572	31	1	0	30	1541	1,97%
13	HISTÒRIA	698	42	3	1	39	656	6,02%
14	HAHS	831	42	3	1	39	789	5,05%
15	HBJ	436	11	1	0	10	425	2,52%
16	INFERMERIA	446	138	0	1	138	308	30,94%
17	IEI	970	47	2	1	45	923	4,85%
18	MATEMÀTICA	2346	25	1	1	24	2321	1,07%
19	MACS	1079	27	1	0	26	1052	2,50%
20	MEDICINA	665	56	9	2	47	609	8,42%
21	MEX	901	136	9	1	127	765	15,09%
22	PIP	1684	106	1	0	105	1578	6,29%
23	PRODAN	456	67	1	0	66	389	14,69%
24	PVCF	765	23	2	0	21	742	3,01%
25	QUÍMICA	866	8	0	0	8	858	0,92%
26	TECAL	471	21	1	1	20	450	4,46%

	CENTRES	Cens	Vots	Nuls	Blancs	Vàlids	Abstenció	% participació
1	FDE	1676	160	4	1	156	1516	9,55%
2	ETSEA	1383	74	1	0	73	1309	5,35%
3	MEDICINA	868	154	3	2	151	714	17,74%
4	INFERMERIA	406	136	1	2	135	270	33,50%
5	EPS	954	50	1	1	49	904	5,24%
6	LLETRES	809	113	10	0	103	696	13,97%
7	FCE	1945	108	1	0	107	1837	5,55%
		8041	795					9,89

	CLAUSTRE	Cens	Vots	Nuls	Blancs	Vàlids	Abstenció	% participació
1	FDE	1683	159	3	0	156	1524	9,45%
2	ETSEA	1407	68	1	0	67	1339	4,83%
3	MEDICINA	901	154	5	0	149	747	17,09%
4	INFERMERIA*	406	142	1	3	141	264	34,98%
5	EPS	960	46	0	1	46	914	4,79%
6	LLETRES	812	115	3	1	112	697	14,16%
7	FCE	1960	108	0	0	108	1852	5,51%
		8129	792					9,74

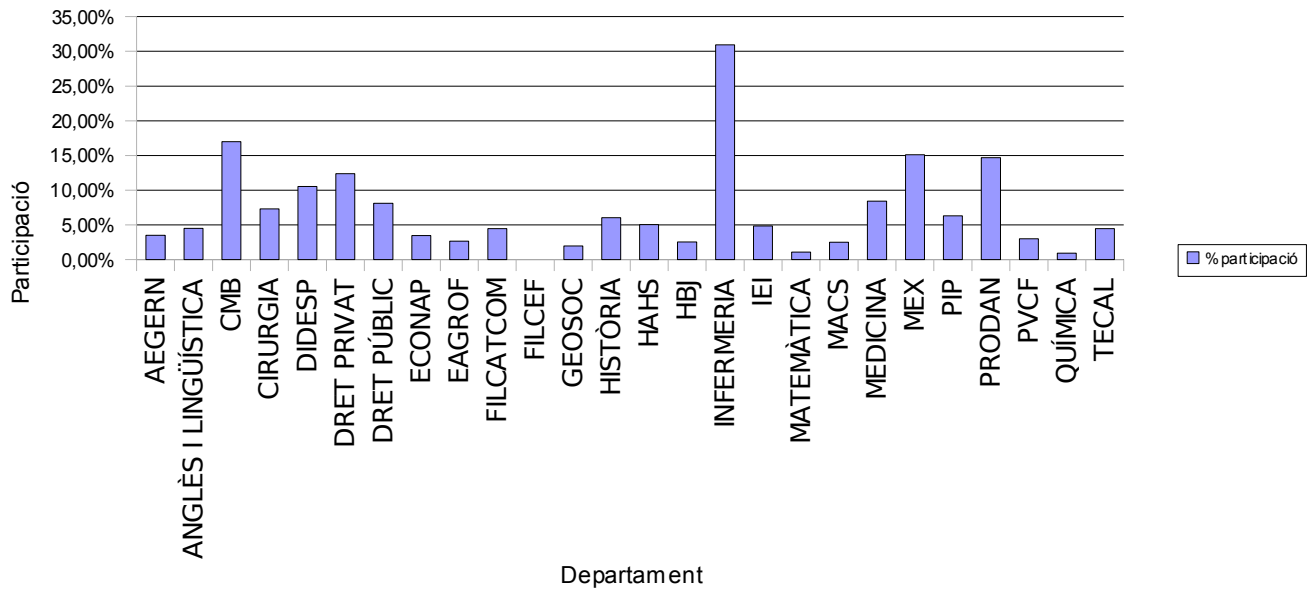
Mitjana CENTRES	9,89%
Mitjana CLAUSTRE	9,74%

NO HI HA CANDIDATURES

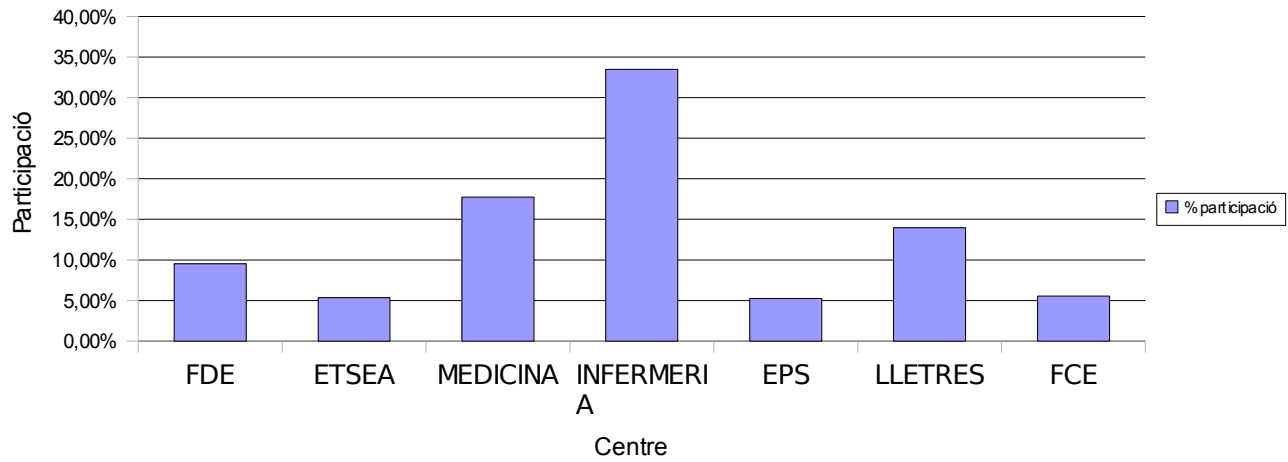
*: votació electrònica

Gràfics

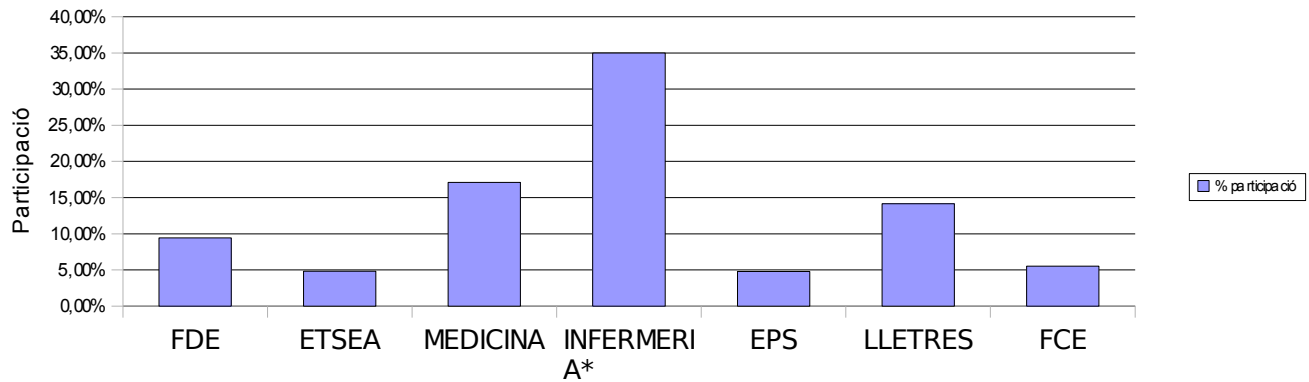
Participació Departaments



Participació Centres



Participació Claustre



Gràfics

Centre