



PASSES A SEGUIR PER A PRESENTAR UNA INSTÀNCIA A TRAVÉS DEL REGISTRE ELECTRÒNIC DE LA UdL DE LA CONVOCATÒRIA D'AJUTS PER LA FORMACIÓ I ACREDITACIÓ D'UNA TERCERA LLENGUA 2021-2022 .


Aquest procediment consta de 3 passes :

- 1.- Omplir el document de sol·licitud i annexar els documents que es demanen a la convocatòria .
- 2.- Emplenar-lo i guardar-lo.
- 3.- Registrar-lo a través del registre electrònic i rebre el justificant corresponent

1.- Omplir la sol·licitud i annexar els documents que es demanen a la convocatòria .

Descarregar el formulari pdf amb **Acrobate Reader**. Pots descarregar el formulari de la web : http://www.udl.cat/ca/serveis/seu/ajuts-tercera-llengua/ModelSol3aLlengua2021_22

Ajuts per a la formació i l'acreditació d'una tercera llengua

 Descarregar pdf

Convocatòria d'ajuts (estat oberta)

CONVOCATÒRIA 2022

Què és, objecte

Els ajuts tenen per objecte contribuir a les despeses per a la formació i l'acreditació de les terceres llengües establertes en el sistema educatiu de Catalunya (anglès, francès, alemany i italià) dels estudiants de grau, màster i doctorat de la Universitat de Lleida (centres propis). Nivells i subnivells subvencionats C1, C1.1, C1.2, C2, C2.1 i C2.2.

Aquests ajuts són **incompatibles** amb els ajuts de la convocatòria Parla 3 de l'AGAUR de la Generalitat de Catalunya per promoure la formació i l'acreditació de les terceres llengües i altres ajuts rebuts per a la mateixa finalitat.

Qui pot sol·licitar l'ajut

Requisits de les persones beneficiàries:

1. Haver-se matriculat el curs 2022-2023 en un estudi oficial i en un centre propi de la Universitat de Lleida (grau, màster oficial, programa de doctorat).
2. Haver-se matriculat el curs 2021-2022 en un estudi oficial i en un centre propi de la Universitat de Lleida (grau, màster oficial, programa de doctorat).
3. Haver fet les proves d'acreditació o cursos d'idiomes durant el curs acadèmic 2021-2022 en el període de temps que especifica la convocatòria.

Quan es pot sol·licitar

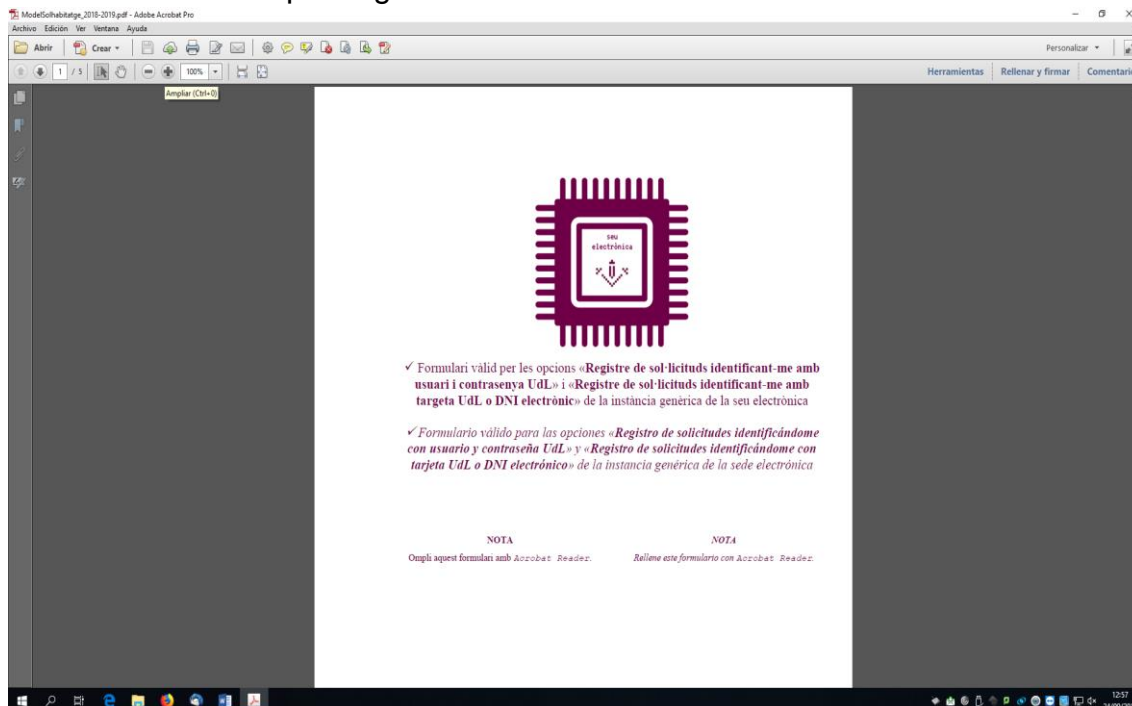
El termini de presentació de sol·licituds s'inicia a partir de l'endemà de la publicació de la present convocatòria en l'e-tauler de la seu electrònica i restarà oberta fins al 31 d'octubre de 2022.

On s'ha de presentar la sol·licitud

Les sol·licituds s'han de presentar en suport electrònic, caldrà presentar-la en el registre electrònic previst en la seu electrònica, a través de l'adreça <https://seuelectronica.udl.cat/registreelectronica.php> i s'utilitzarà el model normalitzat de sol·licitud.

Com presentar una sol·licitud per la convocatòria Ajuts per la formació i acreditació d'una tercera llengua

Veuràs el formulari pdf següent :



2.- Cal que vagis omplint tots els camps amb la informació que es demana amb l'adobe Reader, no amb els visors pdf dels navegadors (Chrome o Firefox) :

ANNEX I

SOL·LICITUD D'AJUT PER A LA FORMACIÓ O L'ACREDITACIÓ D'UNA TERCERA LLENGUA PER A ESTUDIANTS DE LA UNIVERSITAT DE LLEIDA CURS 2021-2022

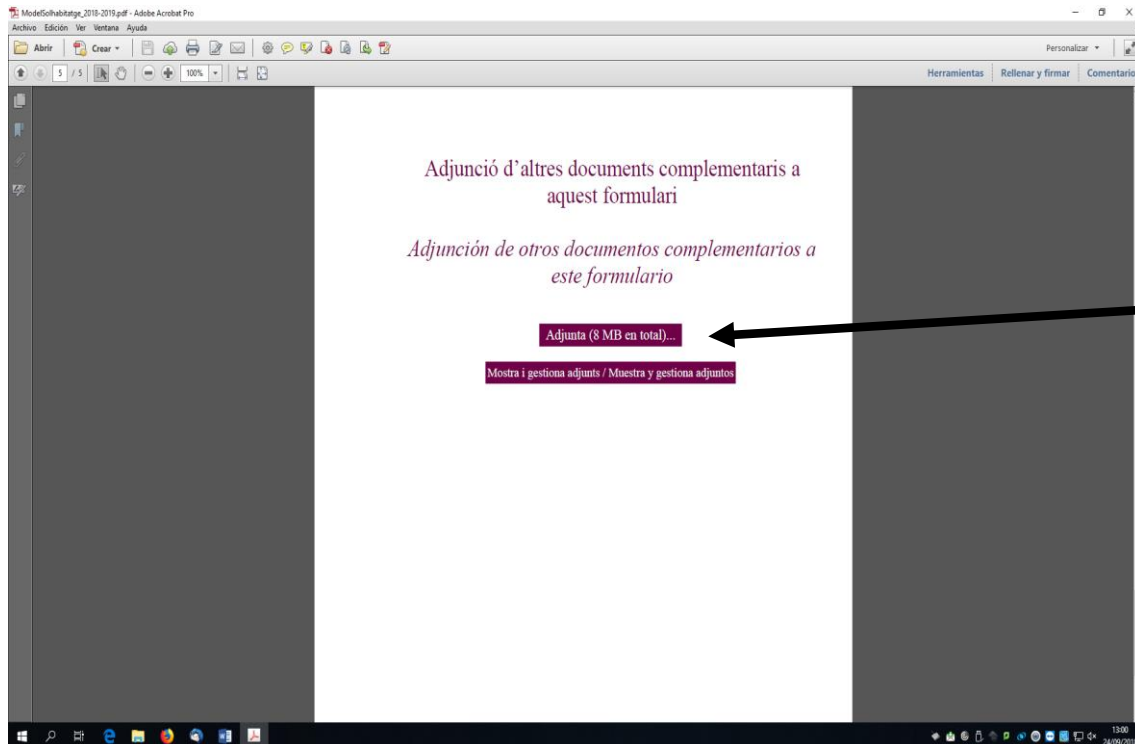
DADES DEL SOL·LICITANT

PRIMER COGNOM:	SEGON COGNOM:	DNI – NIE
NOM:		
MÒBIL:	ADREÇA ELECTRÒNICA A EFECTES DE NOTIFICACIÓ:	

La darrera pàgina conté un enllaç mitjançant el qual podràs adjuntar la documentació complementària.

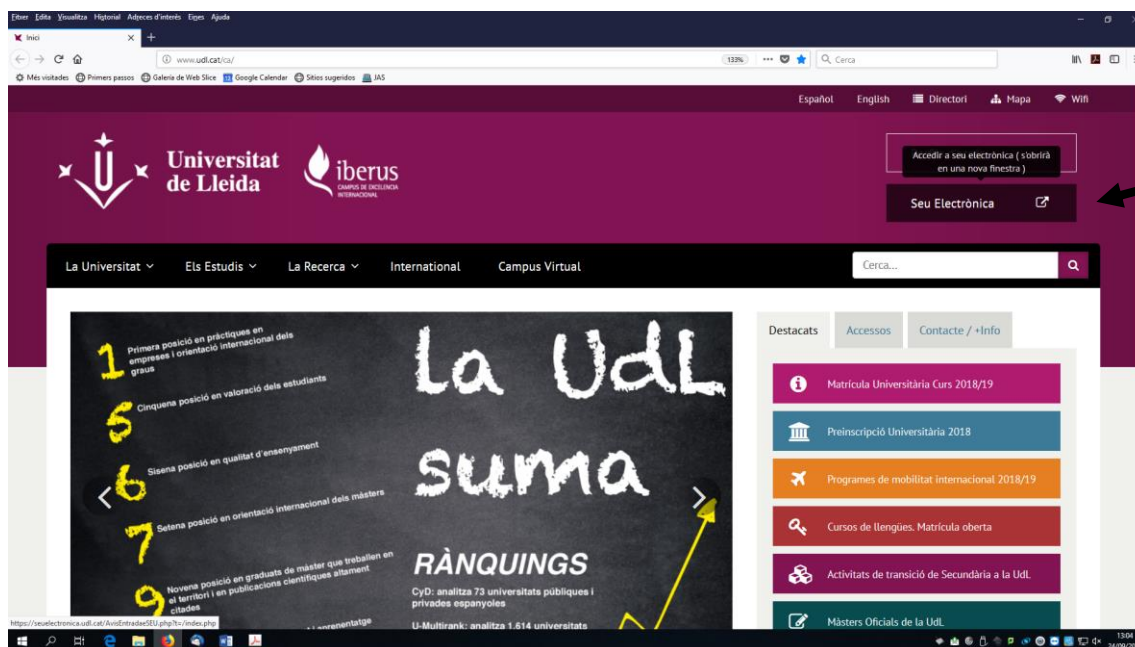
Compte !! : els documents només poden tenir una capacitat de 8 MB en total

Com presentar una sol·licitud per la convocatòria Ajuts per la formació i acreditació d'una tercera llengua

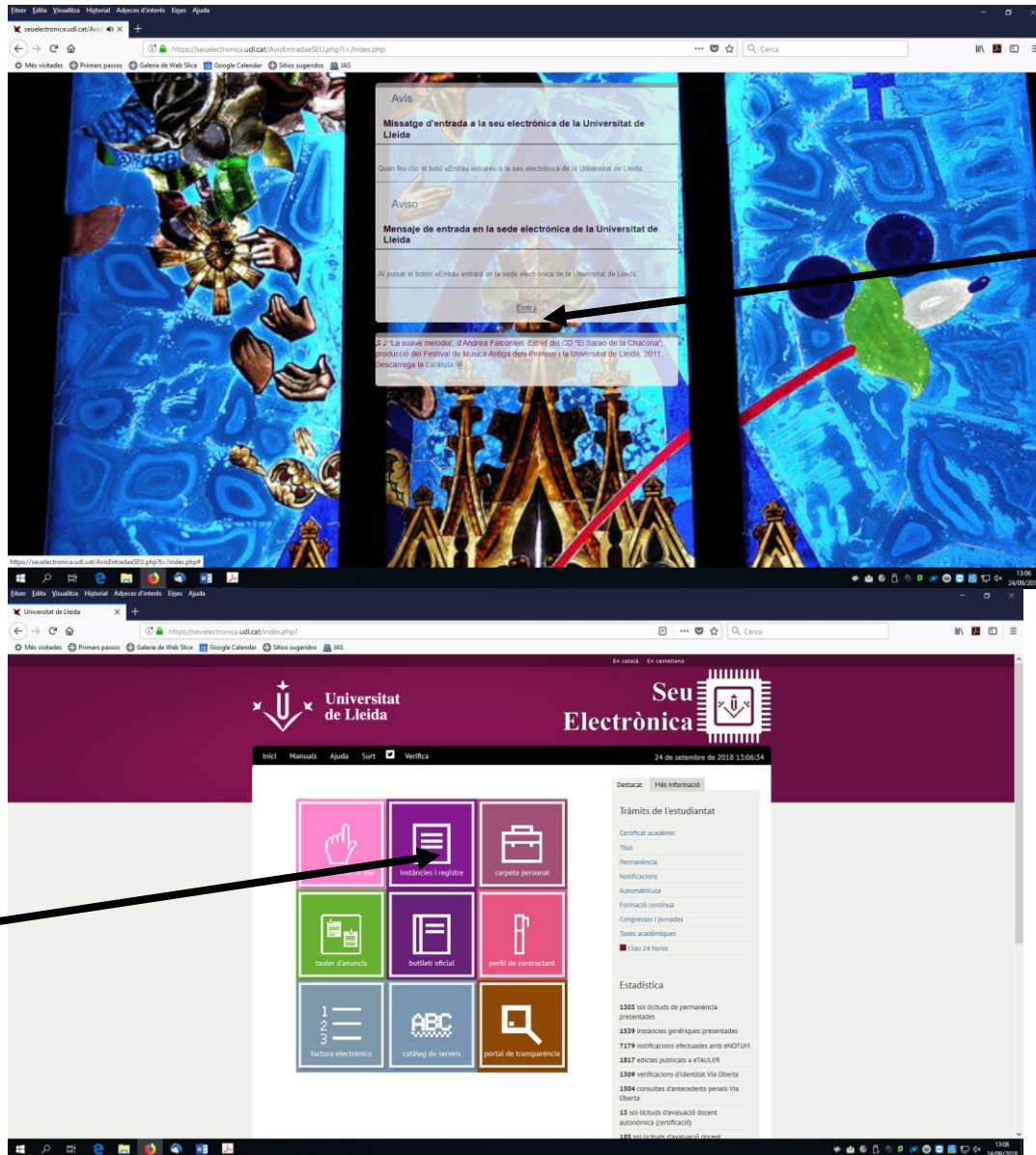


Guarda al teu escriptori aquest pdf omplert i que ja conté els adjunts.

3.- Connectat a la web de la UdL www.udl.cat i entra a la seu electrònica :



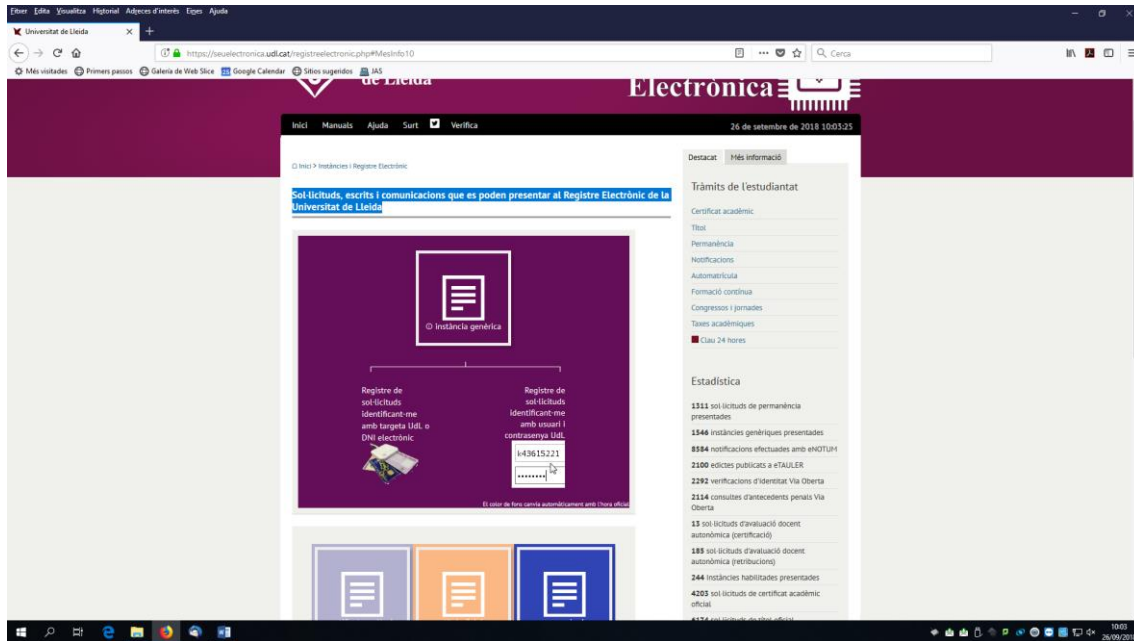
Com presentar una sol·licitud per la convocatòria Ajuts per la formació i acreditació d'una tercera llengua



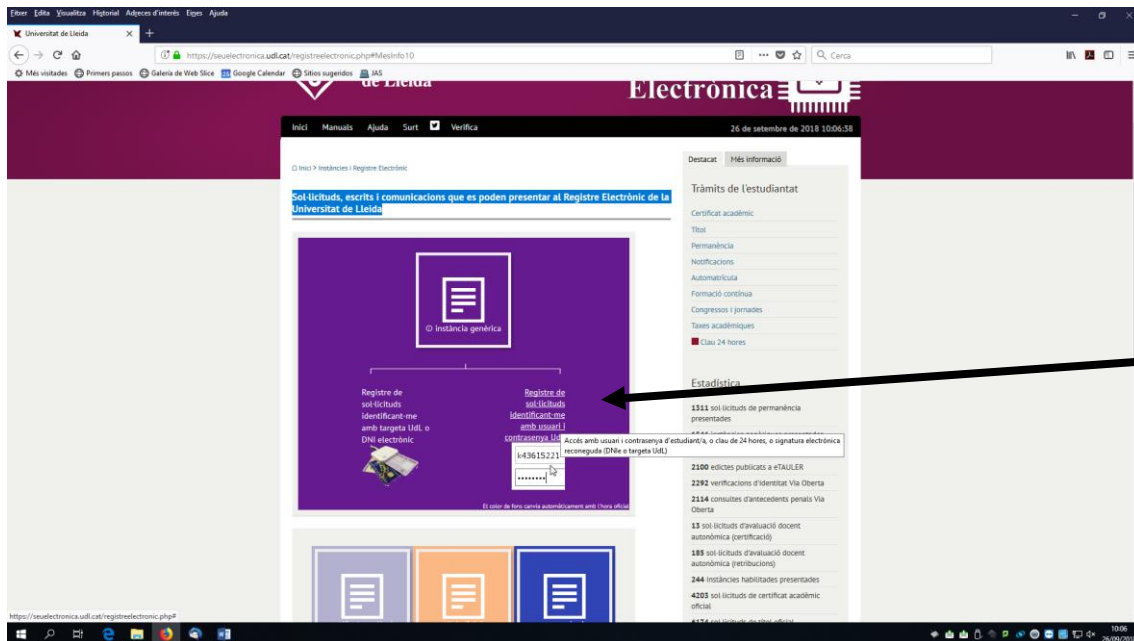
Instàncies i registre

Entra a Sol·licituds, escrits i comunicacions que es poden presentar al Registre Electrònic de la Universitat de Lleida

Com presentar una sol·licitud per la convocatòria Ajuts per la formació i acreditació d'una tercera llengua

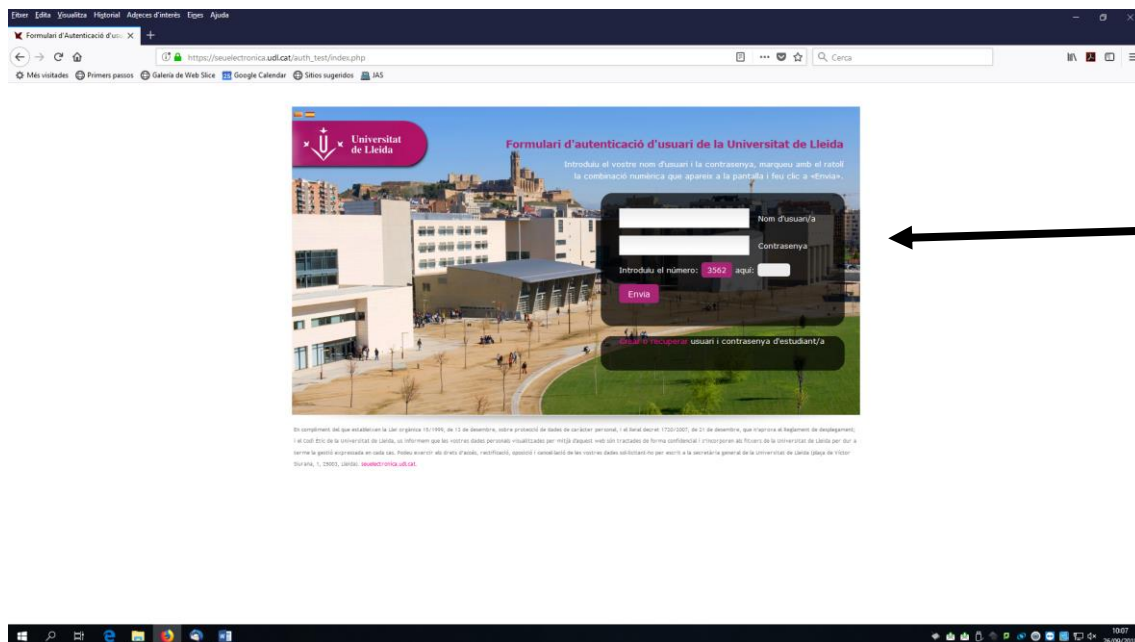


Tens dues opcions per a registrar electrònicament una sol·licitud, cap que **actives l'opció de la dreta** :

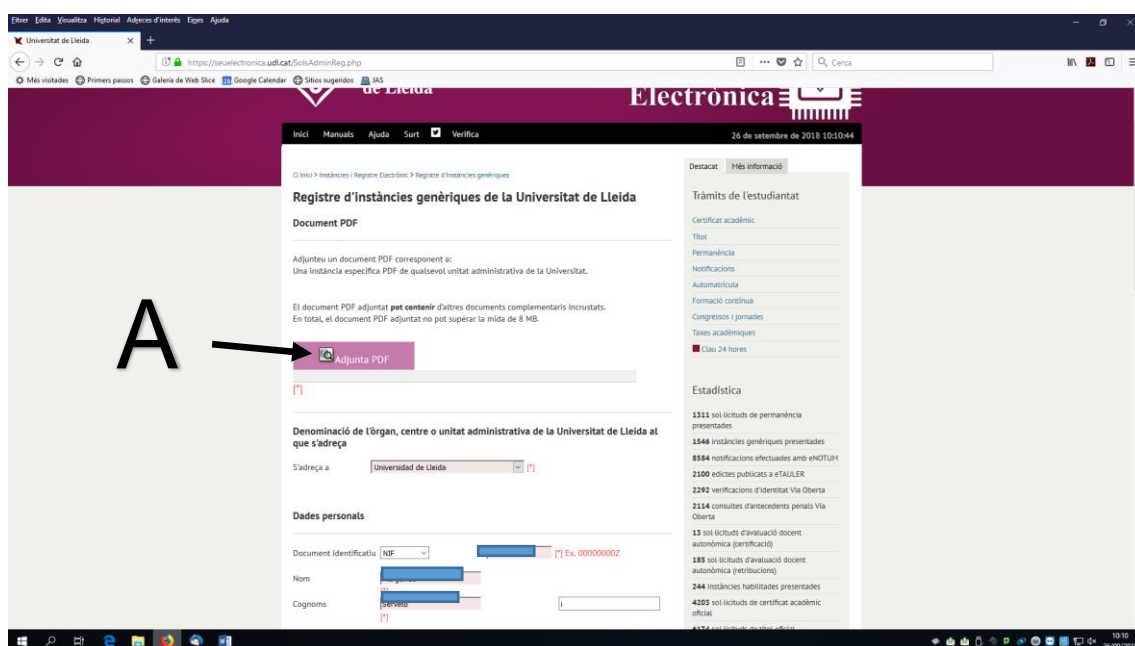


La propera pantalla et demanarà el teu login i el teu password de la UdL (recorda que és el mateix que utilitzes per entrar al mail d'alumnes, al campus virtual) .

Com presentar una sol·licitud per la convocatòria Ajuts per la formació i acreditació d'una tercera llengua

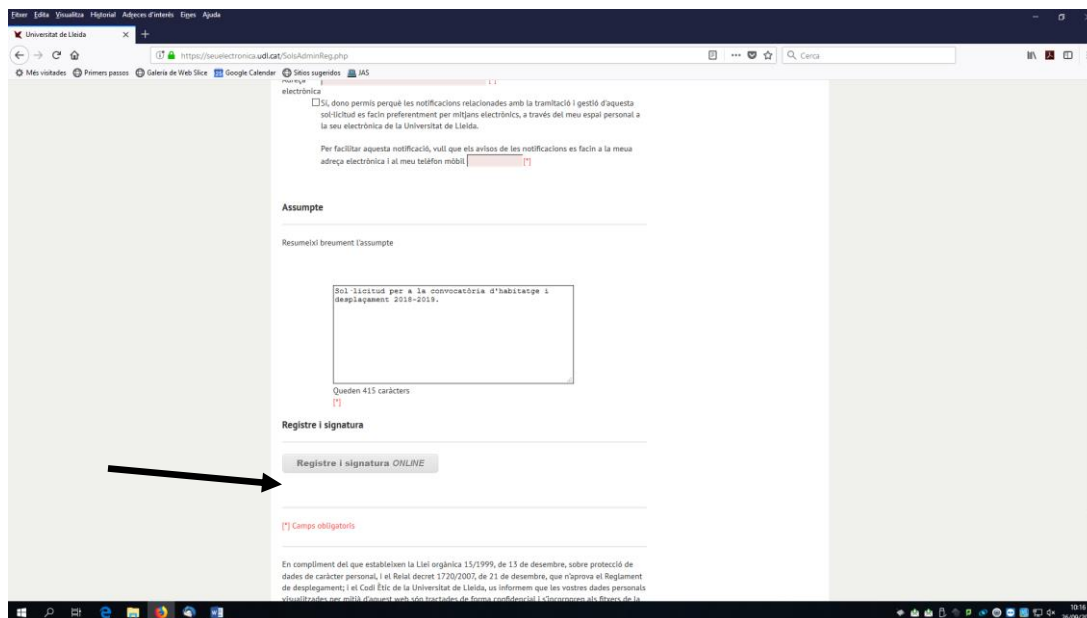


Un cop hagueu introduït el vostre login, password i els numèrics que us demanen anireu ja a la pantalla del registre per lliurar la vostra sol·licitud , és a dir el pdf que ja teniu preparat al vostre escriptori.

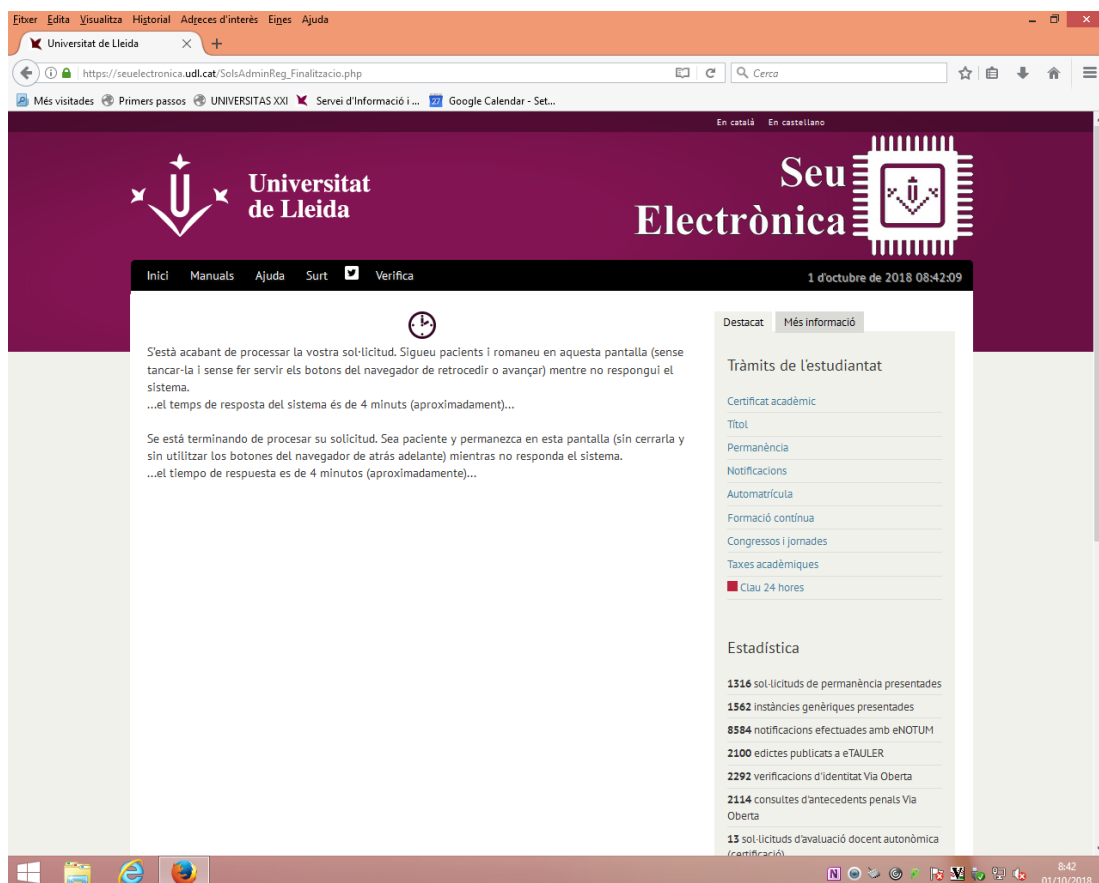


Adjunteu el pdf (A) i ompliu la resta del formulari amb les dades personals que us demanen.

Com presentar una sol·licitud per la convocatòria Ajuts per la formació i acreditació d'una tercera llengua

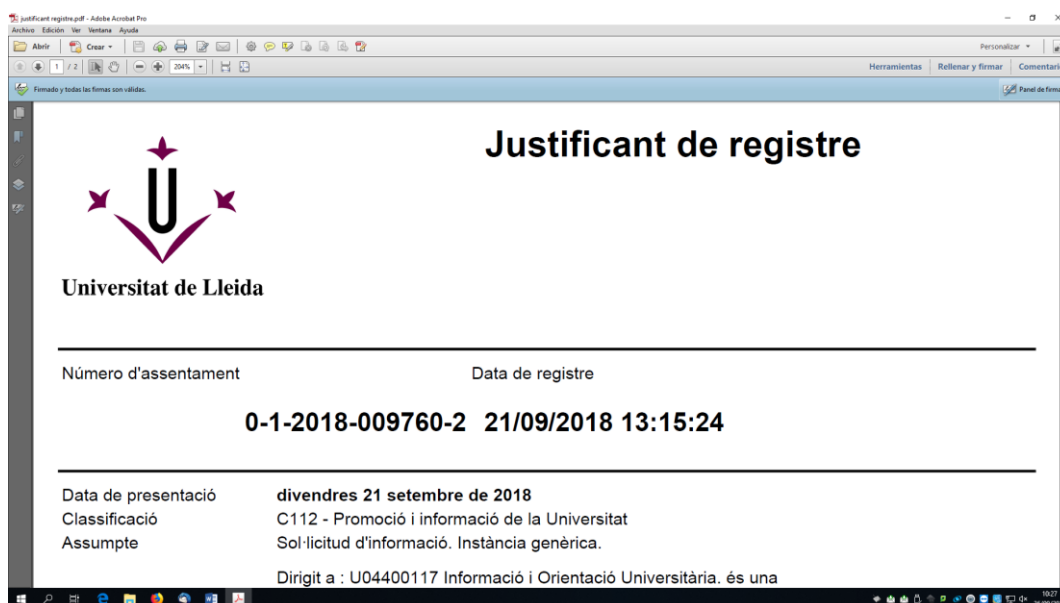


Un cop ho heu omplert, ja podeu registrar i signar.

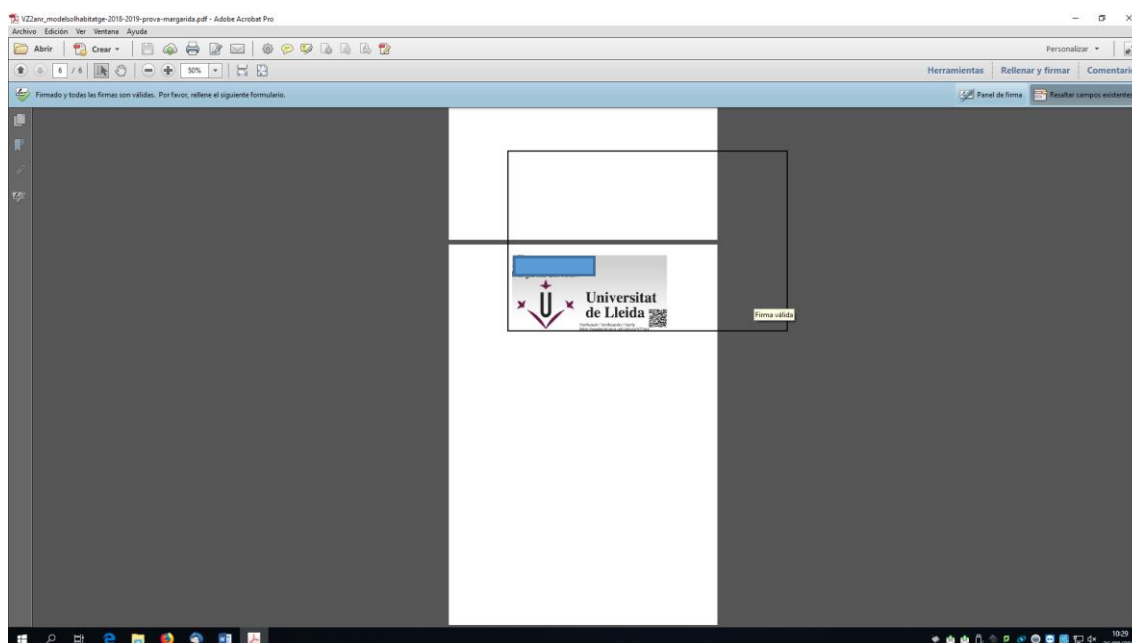


Com presentar una sol·licitud per la convocatòria Ajuts per la formació i acreditació d'una tercera llengua

A continuació rebreu un justificant del vostre registre:



I tindreu la vostra sol·licitud signada al darrer full:



Us heu de guardar els documents : el justificant conforme heu lliurat la sol·licitud i el document de sol·licitud signat digitalment.

Enhorabona !!, ja heu registrat electrònicament el vostre document.

Per a qualsevol dubte , contacteu amb la unitat d'informació i orientació universitària : 973 003 589 / 3315, al mail suportestudiants@udl.cat .

Com presentar una sol·licitud per la convocatòria Ajuts per la formació i acreditació d'una tercera llengua