

Informe de la matrícula d'estudiants del curs 2018-2019

Vicerectorat de Docència, Universitat de Lleida

Desembre
2018

Informe de la matrícula d'estudiants de la UdL, curs 2018-2019.

- Una visió de conjunt.
- El primer curs dels graus marca la diferència.
- Característiques sociodemogràfiques i territorials.
- Dades de graus i de màsters



Dades del curs 2018-2019

Dades provisionals de finals de novembre de 2018. Les dades de doctorat i de mobilitat són una estimació de la matrícula final, doncs la matrícula encara està oberta.



Dades globals

Matrícula del curs 2018-2019.

La UdL arriba als 11.000 estudiants.

- És la xifra més elevada des de fa 18 anys.
- Creixen els estudiants matriculats a totes les tipologies d'estudis.
- Aquest ritme és molt més intens que el produït a la resta de Catalunya i Espanya.
- Hem augmentat molt els estudiants que ens escullen en primera opció l'entrar als graus de la UdL

Una visió de conjunt: ja hem arribat als 11.000 estudiants

Dades provisionals del curs 2018-2019.

Un bon curs en termes de matrícula

- El nombre d'estudiants matriculats ha arribat a superar la barrera dels 11.000 estudiants durant aquest curs.
 - Quasi 9.000 estan inscrits en els graus i dobles graus*.
 - Mentre que 1.200 aproximadament formen part del contingent d'estudiants dels màsters i dobles màsters.
 - Tenim més de 600 estudiants cursant el doctorat -cal recordar que la matrícula està oberta, i que aquesta xifra és una estimació a partir de les dades actuals i comparant amb l'evolució final dels darrers cursos-.
 - Ens apropem als 400 estudiants que des dels diversos programes de mobilitat han vingut als nostres estudis.

tipologia de l'estudi	total estudiants matriculats curs 2018-2019	total estudiants matriculats curs 2018-2019 - incloent estudiants títol conjunt amb la UOC-
llicenciatures i enginyeries (plans a estingir)	0	0
graus i dobles graus	8.794	8.948
màsters i dobles màsters	1.195	1.195
doctorat	629	629
mobilitat (entrant)	384	384
total estudiants UdL	11.002	11.156

*La UdL té un acord amb la UOC, pel qual els estudiants matriculats en el títol conjunt d'Història, Geografia i Història de l'Art, queden repartits entre ambdues universitats. A la UdL li corresponen el 35% dels 439 estudiants matriculats a primer curs -la matrícula es realitza a la UOC-.

Una visió de conjunt: ja hem arribat als 11.000 estudiants

Dades provisionals del curs 2018-2019.

La matrícula total creix un 5,5% durant aquest curs

- Globalment la UdL guanya durant el present curs un total de 579 estudiants, el que implica una ràtio del 5,5% més que el curs anterior.
- Els graus ha augmentat un 3,7%.
- Els màsters han mostrat, tot i el soroll públic-polític i mediàtic d'aquests mesos, un fort creixement, xifrat en el 19,1% més que el curs anterior.
- El doctorat també mostra un ritme positiu, tot i que és la mobilitat qui creix més intensament.

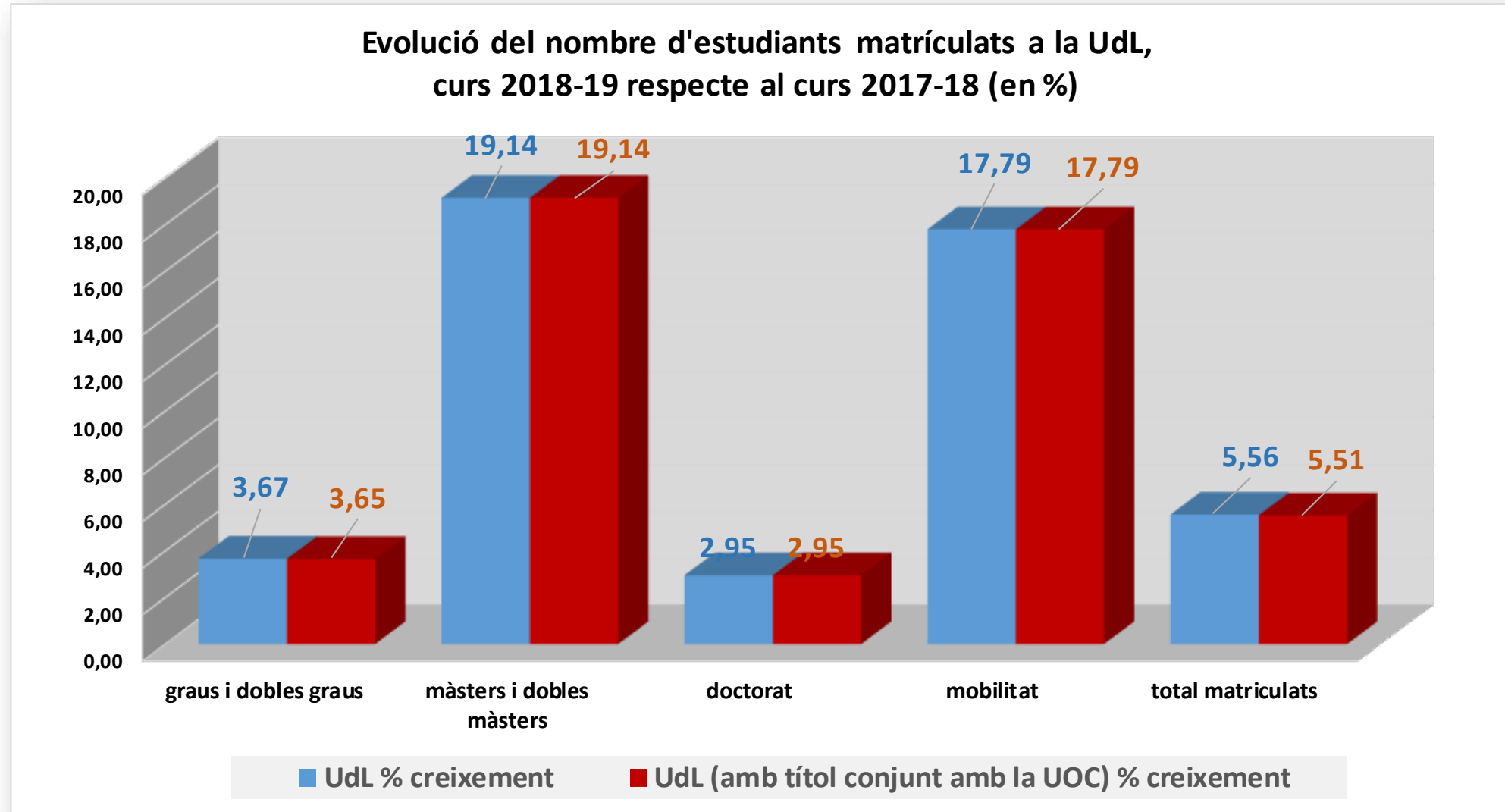
tipologia de l'estudi	total estudiants matriculats curs 2018-2019	total estudiants matriculats curs 2017-2018	diferència absoluta	diferència %
graus i dobles graus	8.040	7.745	295	3,86
màsters i dobles màsters	899	861	38	4,07
total centres propis	8.939	8.606	333	3,88
graus i dobles graus	754	738	16	2,21
màsters i dobles màsters	296	142	154	63,11
total centres adscrits	1.050	880	170	17,58
doctorat	629	611	18	3,01
mobilitat	384	326	58	18,13
total estudiants	11.002	10.423	579	5,54
nous estudiants de graus i dobles graus	2.201	2.079	122	5,90
nous estudiants de màsters i dobles màsters	747	666	81	10,48

**Si comptem la part corresponent dels estudiants del títol conjunt de la UdL amb la UOC, el curs 2018-2019 la UdL tindria 11.156 estudiants, mentre que en el curs 2017-2018 hauria assolit els 10.573 estudiants. Això implicaria un creixement anual del 5,5%.*

Una visió de conjunt: ja hem arribat als 11.000 estudiants

Dades provisionals del curs 2018-2019.

Un ritme de creixement que més que duplica les ràtios assolides en el conjunt del sistema universitari català



Una visió de conjunt: ja hem arribat als 11.000 estudiants

Dades provisionals del curs 2018-2019.

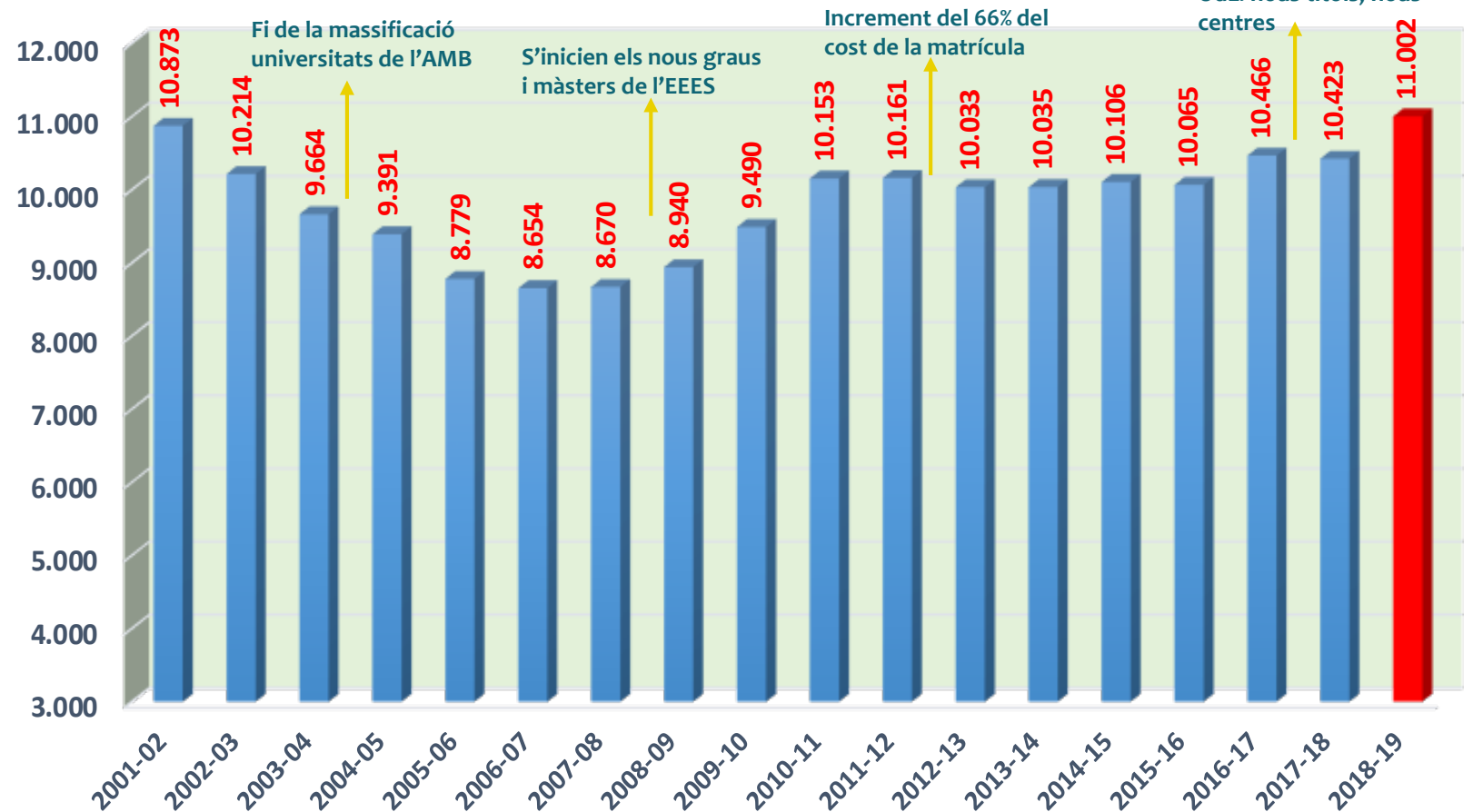
Tenim la matrícula més elevada dels darrers anys

- Des d'abans de la dècada del 2000, quan la UdL es beneficiava de la massificació del sistema universitari, no s'havia arribat a una xifra de matrícula com la d'aquest curs.
- Si comptéssim la part proporcional de l'estudiantat del títol conjunt amb la UOC, encara seria aquest valor superior.
- Cal tenir present que tenim universitats molt potents relativament a prop.
- I, per suposat, cal tenir present la forta pujada de taxes del 2012, que encara continua i dificulta la nostra capacitat d'atracció.

Evolució del nombre d'estudiants totals de la UdL

(llicenciatures, diplomatures, graus, màsters, doctorat i mobilitat)

Política expansiva de la UdL: nous títols, nous centres



Per què creixem amb tanta intensitat?

Els factors que expliquen aquest dinamisme són múltiples i multidimensionals. En tot cas, podem destacar-ne alguns dels més significatius:

- L'arrelament social a les Terres de Lleida del dinamisme i prestigi acadèmic de la UdL.
- Les actuacions de divulgació de les escoles i facultats de la UdL, conjuntament amb el Vicerectorat d'Estudiantat, de l'oferta acadèmica i de la seva potencialitat entre l'estudiantat de secundària.
- Les campanyes de promoció i difusió en els mitjans de comunicació i a les xarxes socials.
- L'expansió de l'oferta de graus i de màsters.
- La creació del Campus Universitari d'Igualada-UdL i de nous centres adscrits.

Una visió de conjunt: ja hem arribat als 11.000 estudiants

Dades provisionals del curs 2018-2019.

Evolució de la matrícula per escoles, facultats i centres adscrits

- Entre els centres propis de la UdL, l'EPS i la Facultat de Lletres són els que mostren un major dinamisme, amb valors també importants a l'ETSEA i a la Facultat d'Educació, Psicologia i Treball Social.
- En canvi, perden, encara que en termes absoluts són valors por rellevants, estudiants la Facultat de Medicina, i la Facultat de Dret, Economia i Turisme.
- Cal destacar el bon comportament de l'Escola Universitària de Turisme-Ostelea i INEFC, en canvi l'Escola de Relacions Laborals continua la seva crisi de matrícula.

Els estudiants dels dobles graus entre centres diferents, estan distribuïts proporcionalment a les places entre dits centres.

Té en compte part proporcional títol conjunt amb la UOC

centres universitaris	curs 2018-2019	curs 2017-2018	% de diferència
Escola Politènica Superior	1.005	839	19,79
Facultat de Dret, Economia i Turisme	1.628	1.652	-1,45
Facultat de Lletres	866	775	11,74
Escola Tècnica d'Enginyeria Agrària	1.314	1.271	3,38
Facultat de Medicina	999	1.026	-2,63
Facultat d'Infermeria i Fisioteràpia	788	778	1,29
Facultat d'Educació, Psicologia i Treball Social	2.339	2.265	3,27
INEFC	727	659	10,32
Escola de Relacions Laborals	79	88	-10,23
Escola Universitària de Turisme-Ostelea	220	133	65,41
Centro de Estudios Superiores-NEXT	24	*	*
doctorat	629	611	2,95
mobilitat	384	326	17,79
total UdL	11.002	10.423	5,56

centres universitaris	curs 2018-2019	curs 2017-2018	% de diferència
Escola Politènica Superior	1.005	839	19,79
Facultat de Dret, Economia i Turisme	1.628	1.652	-1,45
Facultat de Lletres	1.020	925	10,27
Escola Tècnica d'Enginyeria Agrària	1.314	1.271	3,38
Facultat de Medicina	999	1.026	-2,63
Facultat d'Infermeria i Fisioteràpia	788	778	1,29
Facultat d'Educació, Psicologia i Treball Social	2.339	2.265	3,27
INEFC	727	659	10,32
Escola de Relacions Laborals	79	88	-10,23
Escola Universitària de Turisme-Ostelea	220	133	65,41
Centro de Estudios Superiores-NEXT	24	*	*
doctorat	629	611	2,95
mobilitat	384	326	17,79
total UdL	11.156	10.573	5,51

* El Centro de Estudios Superiores-Next, no existia el curs 2017-18.



El primer curs dels graus ha marcat la diferència

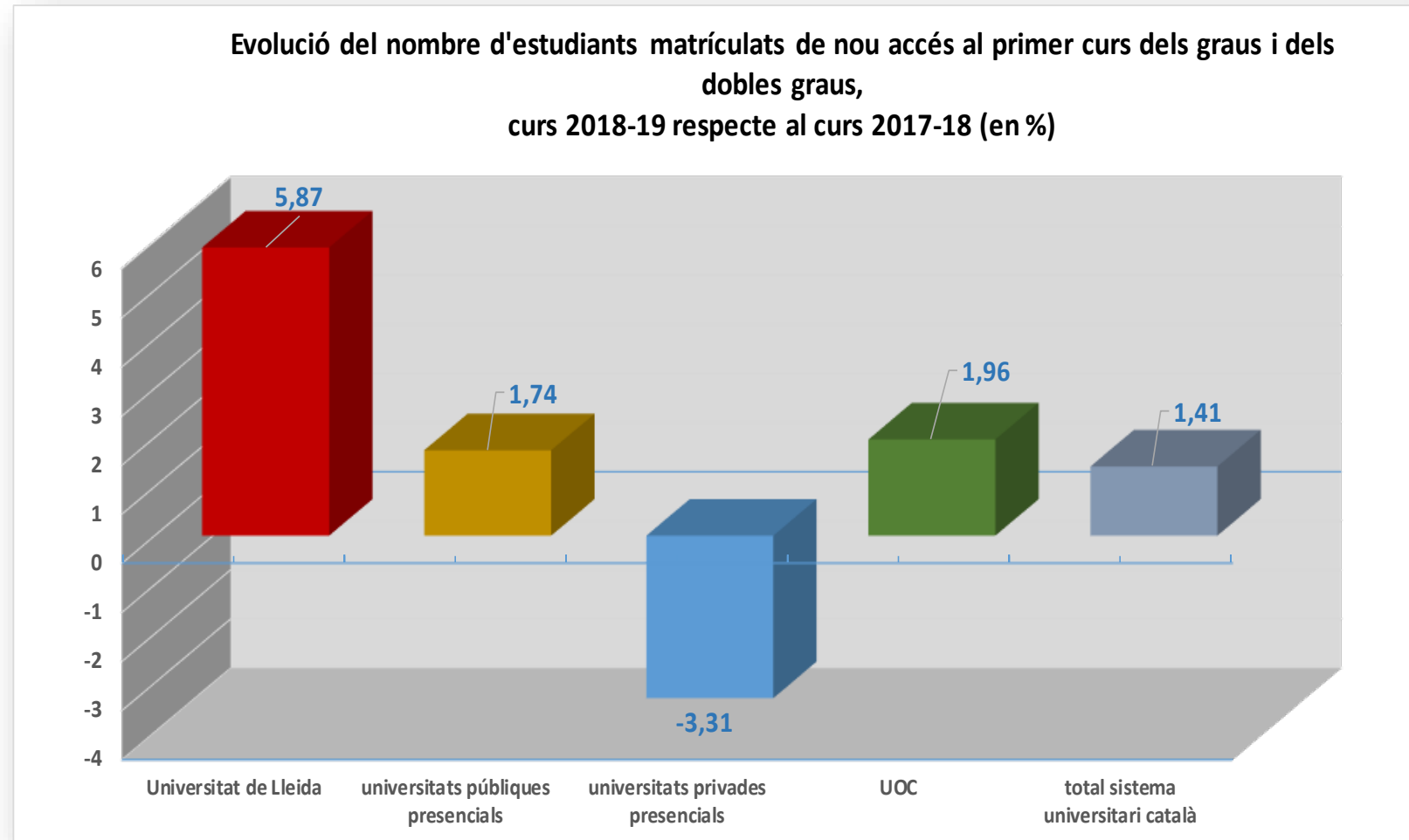
- Comparativa amb altres univesitats

El primer curs dels graus marca la diferència

Dades provisionals del curs 2018-2019.

La UdL arriba als 2.201 matriculats a primer curs de graus i dobles graus, la xifra més elevada des de fa 20 anys.

- La UdL ha aconseguit créixer el nombre de matriculats de nou accés en els graus i dobles graus en un 5,9% durant el curs 2018-2019.
- La UdL, així, quadruplica l'evolució del sistema universitari català, i aconsegueix uns resultats molts superiors als registrats al conjunt d'universitats públiques presencials. Cal dir que en conjunt les anomenades universitats territorials han tingut uns resultats excel·lents.



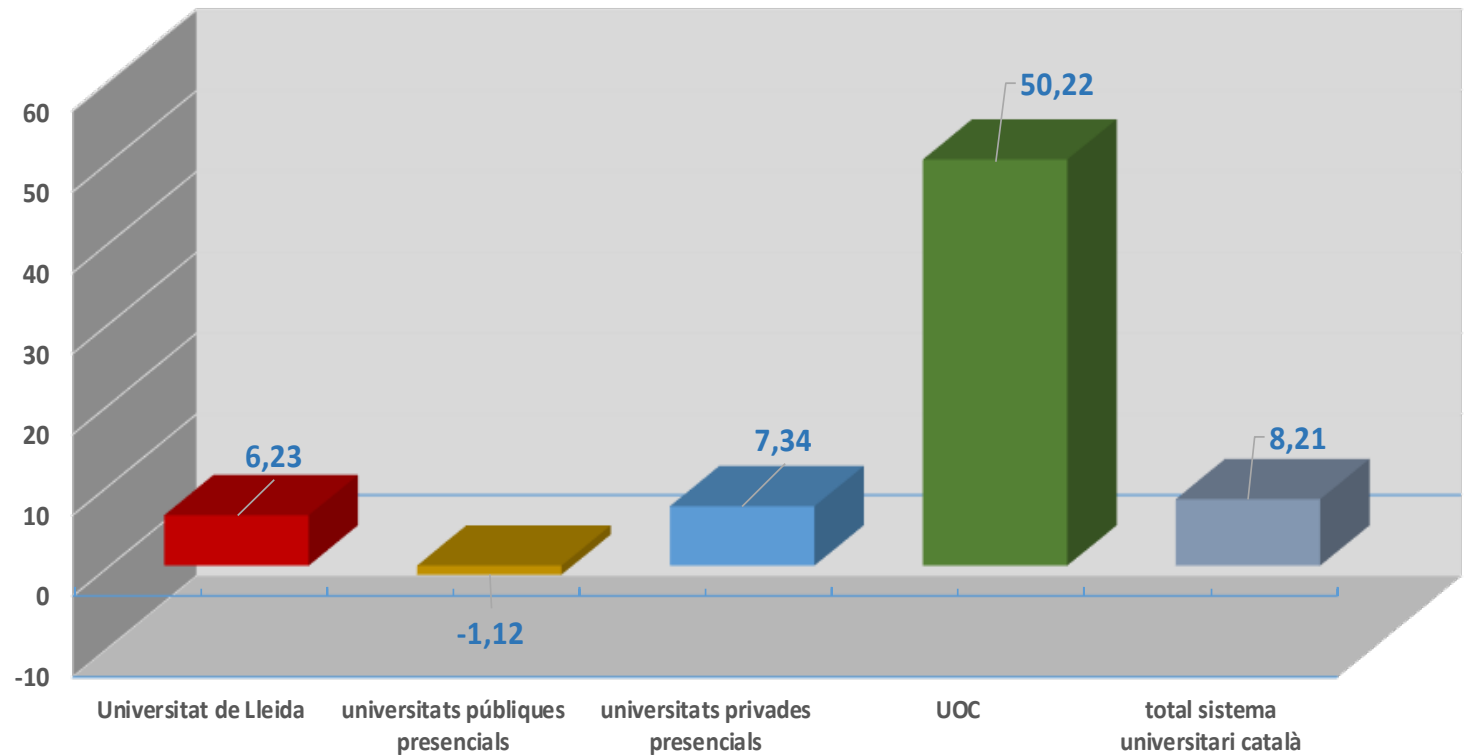
El primer curs dels graus marca la diferència

Dades provisionals del curs 2018-2019.

Si observem l'evolució de la matrícula de primer curs dels graus en els darrers anys, la UdL també obté un resultat força positiu

- Entre el present curs 2018-19 i el curs 2010-11 el sistema universitari català, en el seu conjunt, ha vist créixer la matrícula de primer dels graus en un 8,2%.
- La UdL hauria aconseguir un 6,2%, per sota de la mitjana, però molt per damunt del conjunt de les universitats públiques presencials que haurien perdut estudiants en un -1,1%.
- En canvi, cal destacar el fort augment de la UOC i de les universitats privades.

Evolució del nombre d'estudiants matriculats de nou accés al primer curs dels graus i dels dobles graus, curs 2018-19 respecte al curs 2010-11 (en %)



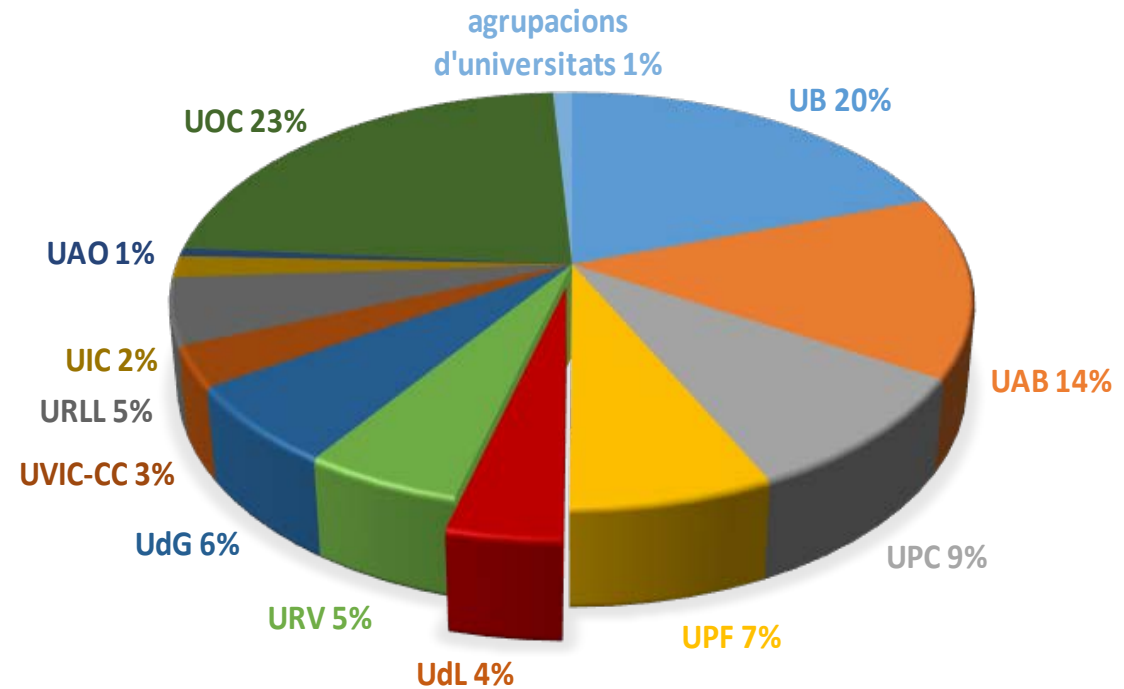
El primer curs dels graus marca la diferència

Dades provisionals del curs 2018-2019.

La UdL només capta el 4% dels estudiants que entren en el sistema universitari català

- La UdL només va captar el 4% del 56.439 estudiants que es varen matricular com de nou accés als graus i dobles graus a Catalunya.
- El paper de la UdL creix fins al 5,6% si només parlem d'universitats públiques presencials.
- Cal ressaltar el rol significatiu de la UOC, que per si sola compta amb el 23% de la matrícula de primer curs del país.
- Les universitats privades sumen el 8% de la matrícula.

NOMBRE D'ESTUDIANTS MATRICULATS DE NOUS ACCÉS EN EL PRIMER CURS DE GRAUS I DOBLES GRAUS CURS 2018-2019



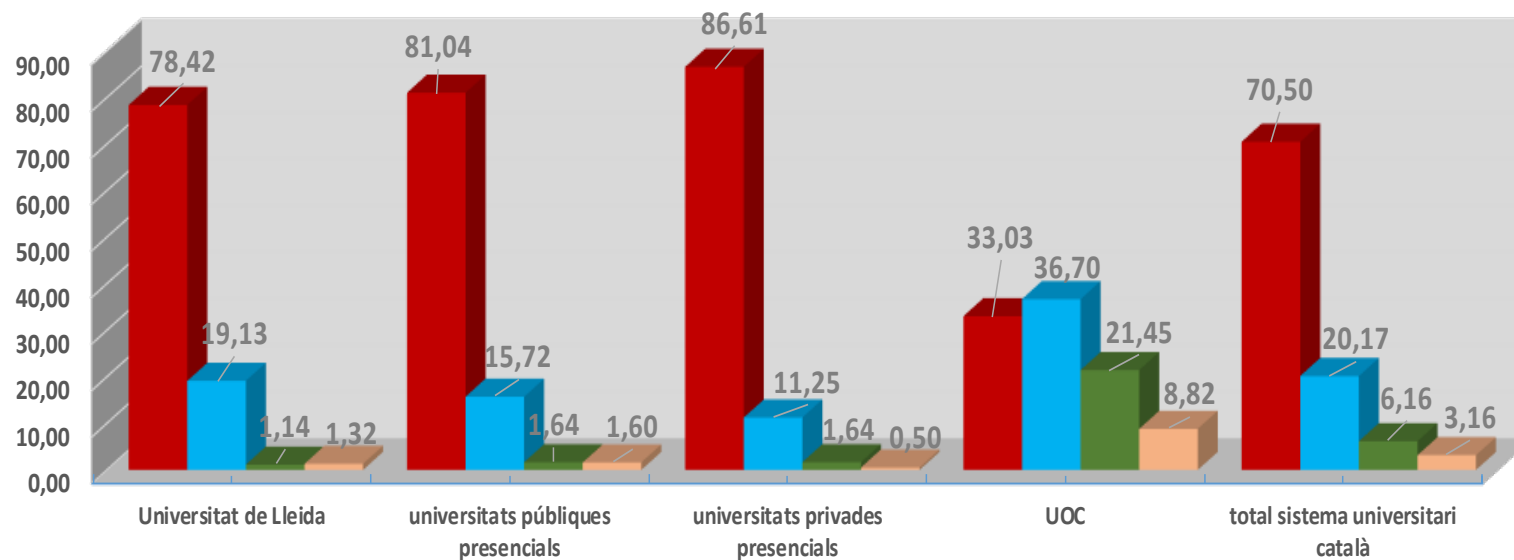
El primer curs dels graus marca la diferència

Dades provisionals del curs 2018-2019.

Quasi el 80% dels estudiants provenen del batxillerat i només un 19% dels cicles formatius

- A la UdL, dels 2.201 estudiants que s'han matriculat a primer curs dels graus, el 78% provenen del batxillerat, i només el 19% del cicles de formació professional.
- El pes relatiu dels cicles a la UdL, en tot cas, està per damunt de la mitjana catalana de les universitats públiques presencials.
- Cal anotar que els cicles aporten “pocs” estudiants a les universitats privades, i, en canvi, tenen un paper important a la UOC.

Percentatge d'estudiants de nou accés al primer curs en els graus i dobles graus segons via d'accés, curs 2018-2019 (en %)



■ Via 0 Estudiants procedents de batxillerat amb PAU o assimilats, Via 7 Estudiants procedents de PAU i assimilats que tenen començats estudis universitaris

■ Via 4 Estudiants procedents de cicle formatiu de grau superior, formació professional de 2o grau i assimilats, Via 8 Estudiants procedents de cicles formatius de grau superior, formació professional de 2o grau i assimilats que tenen començats estudis univ

■ Via 2 Estudiants amb estudis universitaris, diplomatures o llicenciatures i assimilats

■ Via 9 Via 10 i via 11 Estudiants procedents de les proves d'accés per als més grans de 25 anys, 40 anys i 45 anys

Principals característiques sociodemogràfiques i territorials

Sexe, edat, lloc de residència i nacionalitat



Principals característiques sociodemogràfiques i territorials

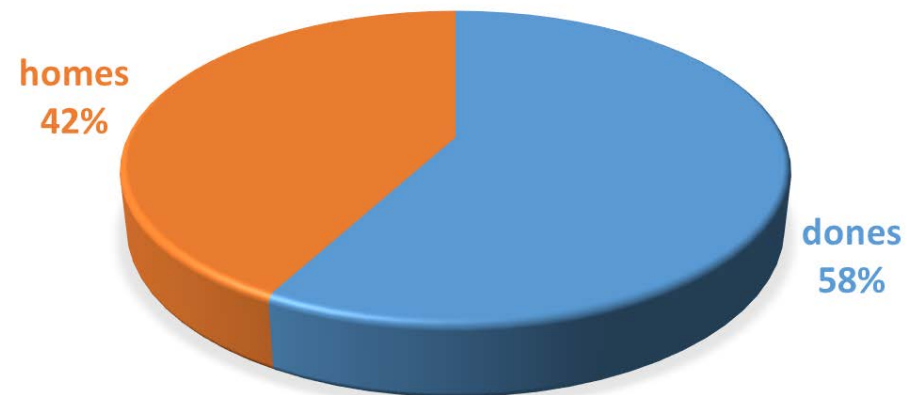
Dades provisionals del curs 2018-2019.

El 58% dels estudiants de la UdL són dones

- A la UdL durant el curs 2018-2019 el nombre de dones matriculades ha arribat a 6.370, mentre que el d'homes s'ha situat en 4.631.
- En termes percentuals, això implica que les dones són el 57,9% i els homes el 47,1%.
- En els graus les dones arribaven al 58,1% i en els màsters un 53%.
- En canvi, en el doctorat i els estudiantes que ens venen per mobilitat, la majoria femenina encara es reforça més, superant el 60%.

tipologia de l'estudi	total estudiants matriculats curs 2018-2019	total dones	total homes	% dones	% homes
graus i dobles graus	8.794	5.111	3.683	58,12	41,88
màsters i dobles màsters	1.195	633	562	52,97	47,03
doctorat	629	378	251	60,10	39,90
mobilitat	384	248	135	64,58	35,16
total estudiants	11.002	6.370	4.631	57,90	42,09

% D'ESTUDIANTS TOTALS MATRICULATS A LA UDL EN EL CURS 2018-2019 (TOTS ELS TIPUS D'ESTUDIS)



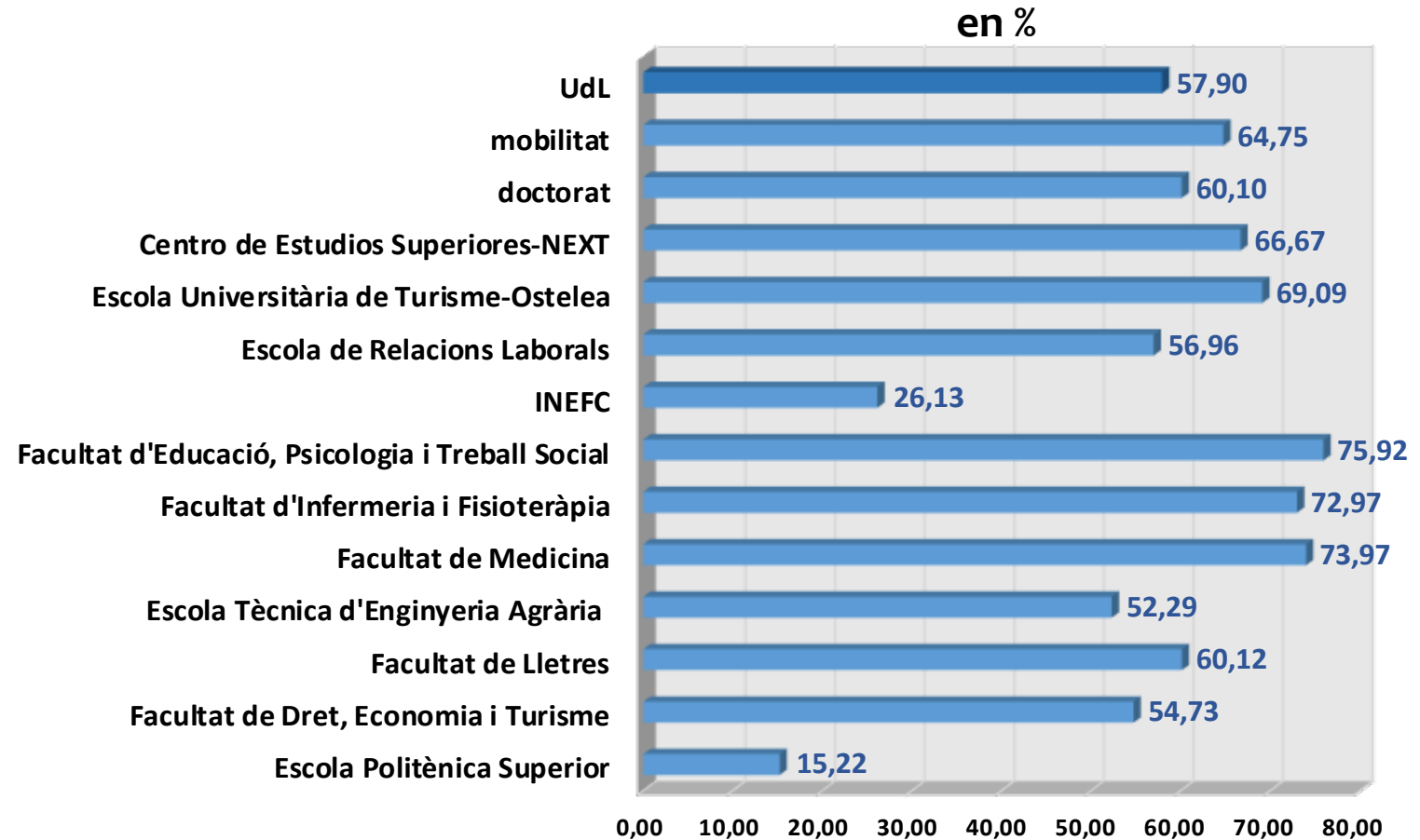
Principals característiques sociodemogràfiques i territorials

Dades provisionals del curs 2018-2019.

El predomini de les dones entre l'estudiantat es reproduïx amb matisos a quasi tots els centres

- A la UdL, les dones són clarament majoritàries a la Facultat d'Educació, Psicologia i Treball Social, a la Facultat de Medicina y a la Facultat d'Infermeria i Fisioteràpia. Amb percentatges per damunt del 70%.
- Contràriament les dones només representen el 26% dels estudiants d'INEFC i només el 15% a l'Escola Politècnica Superior.
- A ETSEA hi ha un relatiu equilibri, encara que per poc predominen les dones.

Percentatge de dones entre l'estudiantat matriculat als centres, al doctorat i als programes de mobilitat entrant de la UdL, curs 2018-2019

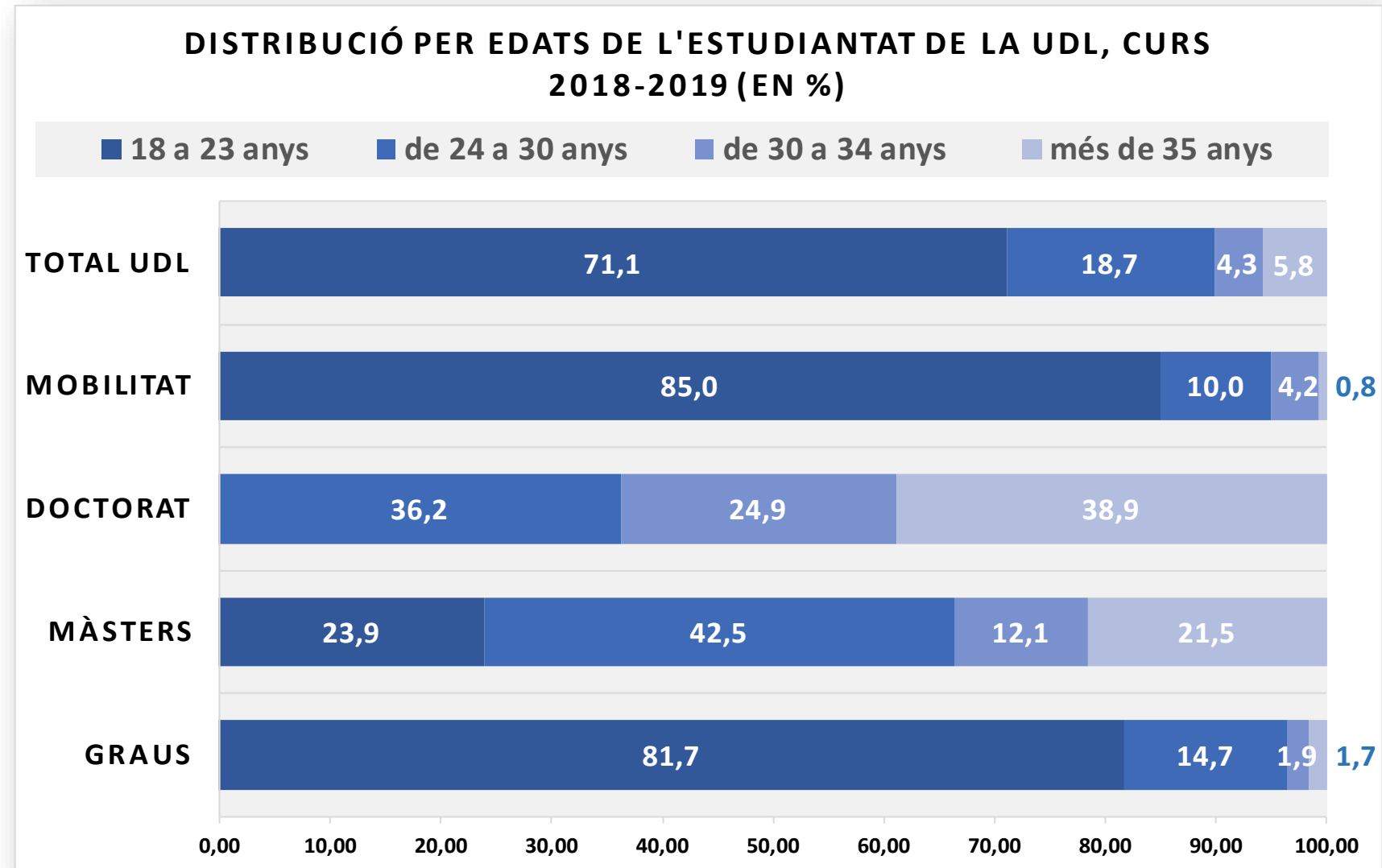


Principals característiques sociodemogràfiques i territorials

Dades provisionals del curs 2018-2019.

Dos de cada tres estudiants tenen menys de 24 anys a la UdL

- A la UdL el 71% dels estudiants tenen entre 18 i 24 anys, i un 19% de entre 24 i 30 anys.
- Els estudiants de més de 35 anys són un 10%. Ara bé, en els màsters aquesta cohort d'edat representa el 22% dels estudiants; percentatge que arriba al 39% en els estudiants dels cursos de doctorat.
- Cal anotar que un 15% dels estudiants de grau tenen entre 24 i 30 anys. És un percentatge elevat, que pot indicar que una part d'aquest no finalitzen els estudis en el temps previst.

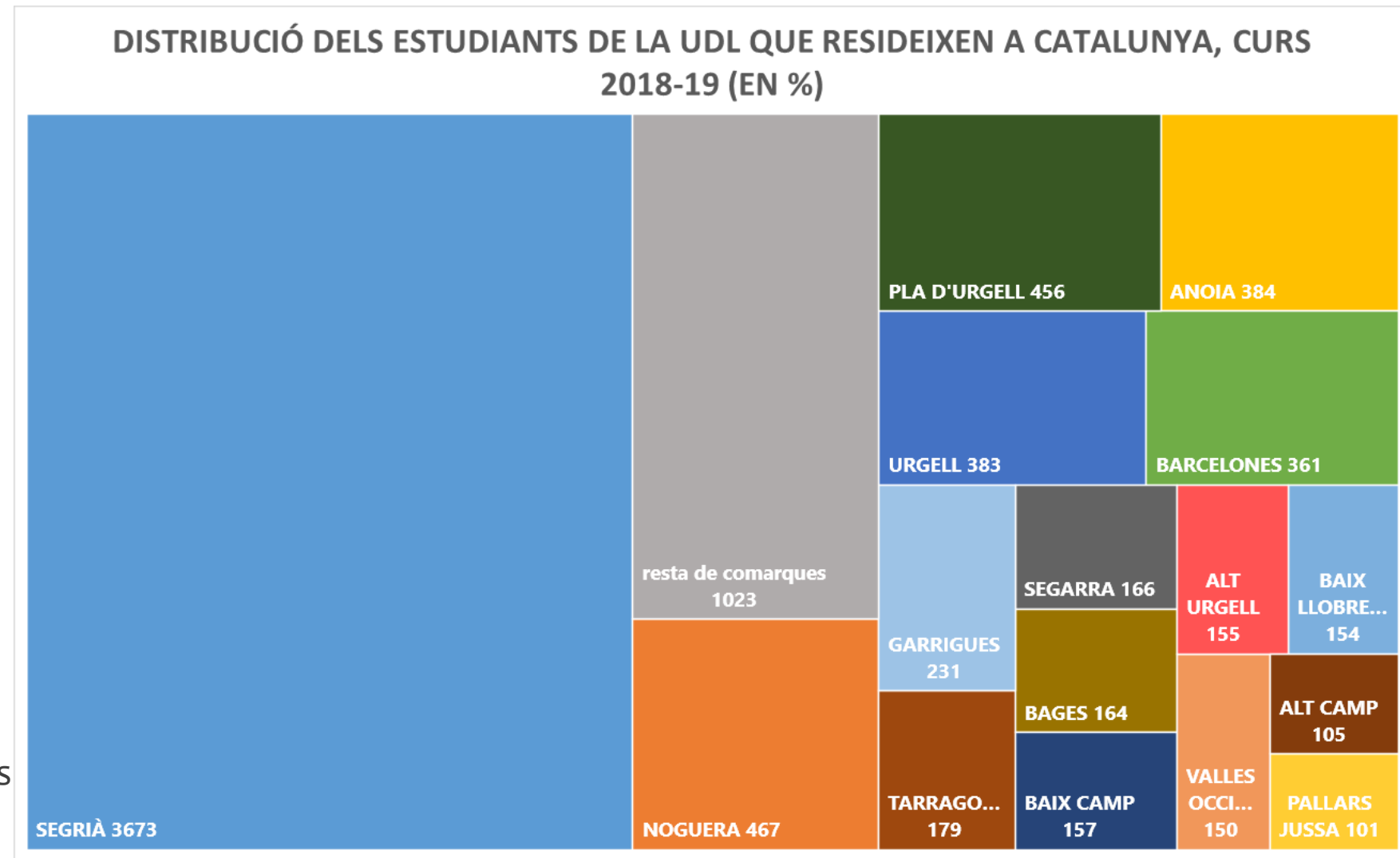


Principals característiques sociodemogràfiques i territorials

Dades provisionals del curs 2018-2019.

El 75% dels estudiants de la UdL resideixen a Catalunya

- A la UdL té 8.309 estudiants que habitualment resideixen a Catalunya, el que equival al 75% del total.
- Destaca especialment el Segrià, que concentra el 44% d'aquests estudiants catalans.
- Amb valors també molt significatius estan la Noguera, el Pla d'Urgell, l'Anoia, l'Urgell i el Barcelonès -per aquest ordre-.
- Cal ressaltar que són les comarques limítrofs de les províncies de Barcelona i Tarragona les que, junt amb les lleidatanes, aporten més estudiants.



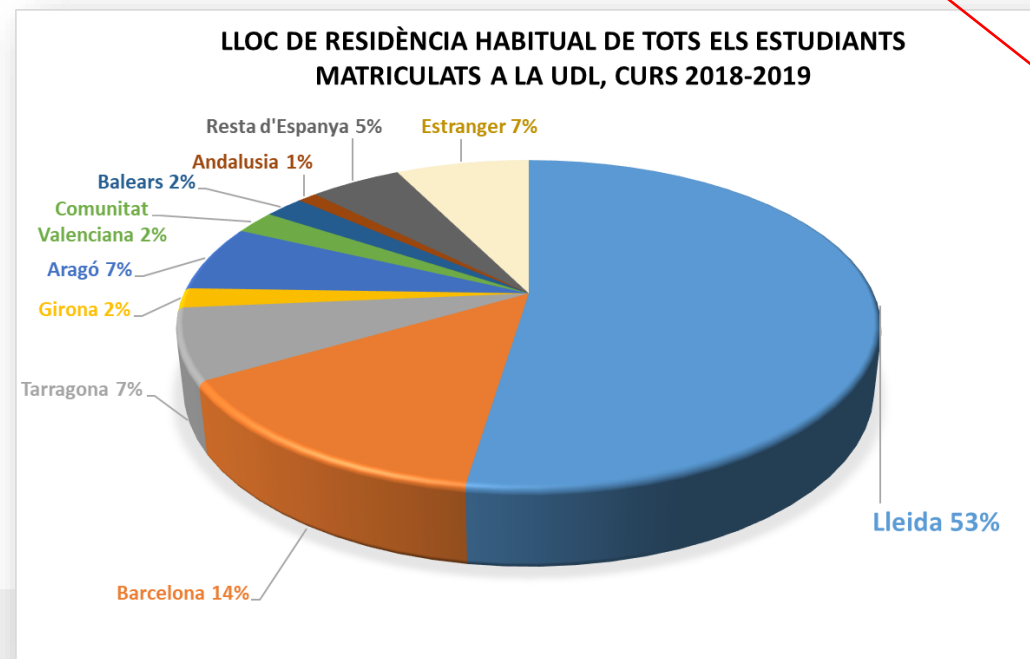
Principals característiques sociodemogràfiques i territorials

Dades provisionals del curs 2018-2019.

Quasi el 48% dels estudiants de la UdL resideixen fora de la província de Lleida

- A la UdL el 53% dels seus estudiants resideixen a la província de Lleida, un 23% a la resta de Catalunya, un 17% a la resta d'Espanya, i un 7% a l'estranger.
- Cal destacar que la província de Barcelona aporta el 14% de la matrícula.
- També destaquen la província de Tarragona, i les CCAA d'Aragó, Comunitat Valenciana i Balears.
- Cal ressaltar que el 65% dels estudiants de màsters resideixen fora de la província de Lleida.

lloc de residència habitual	nou accés als graus	total graus	nou accés als màster	total màsters	total doctorat	total mobilitat	total matrícula UdL
Lleida	56,05	56,66	34,35	34,73	58,73	0,00	52,39
Barcelona	17,13	15,24	13,43	12,97	9,99	0,00	14,16
Tarragona	8,63	7,79	6,37	5,94	2,82	0,00	7,03
Girona	2,17	2,04	2,08	1,67	1,74	0,00	1,94
Aragó	6,09	6,89	6,51	6,61	4,56	0,52	6,51
Comunitat Valenciana	1,94	2,27	2,49	3,93	0,65	0,52	2,30
Balears	1,62	2,44	0,69	0,92	1,74	1,04	2,19
Andalusia	0,78	0,91	2,35	2,18	1,30	0,26	1,05
Resta d'Espanya	4,39	4,82	5,96	7,53	6,52	1,04	5,08
Països estrangers	1,20	0,93	25,76	23,51	11,95	96,61	7,35
total general	100,00	100,00	100,00	100,00	100,00	100,00	100,00



S'incrementa en 4 punts des del curs precedent, perquè més estudiants ens han escollit en primera opció

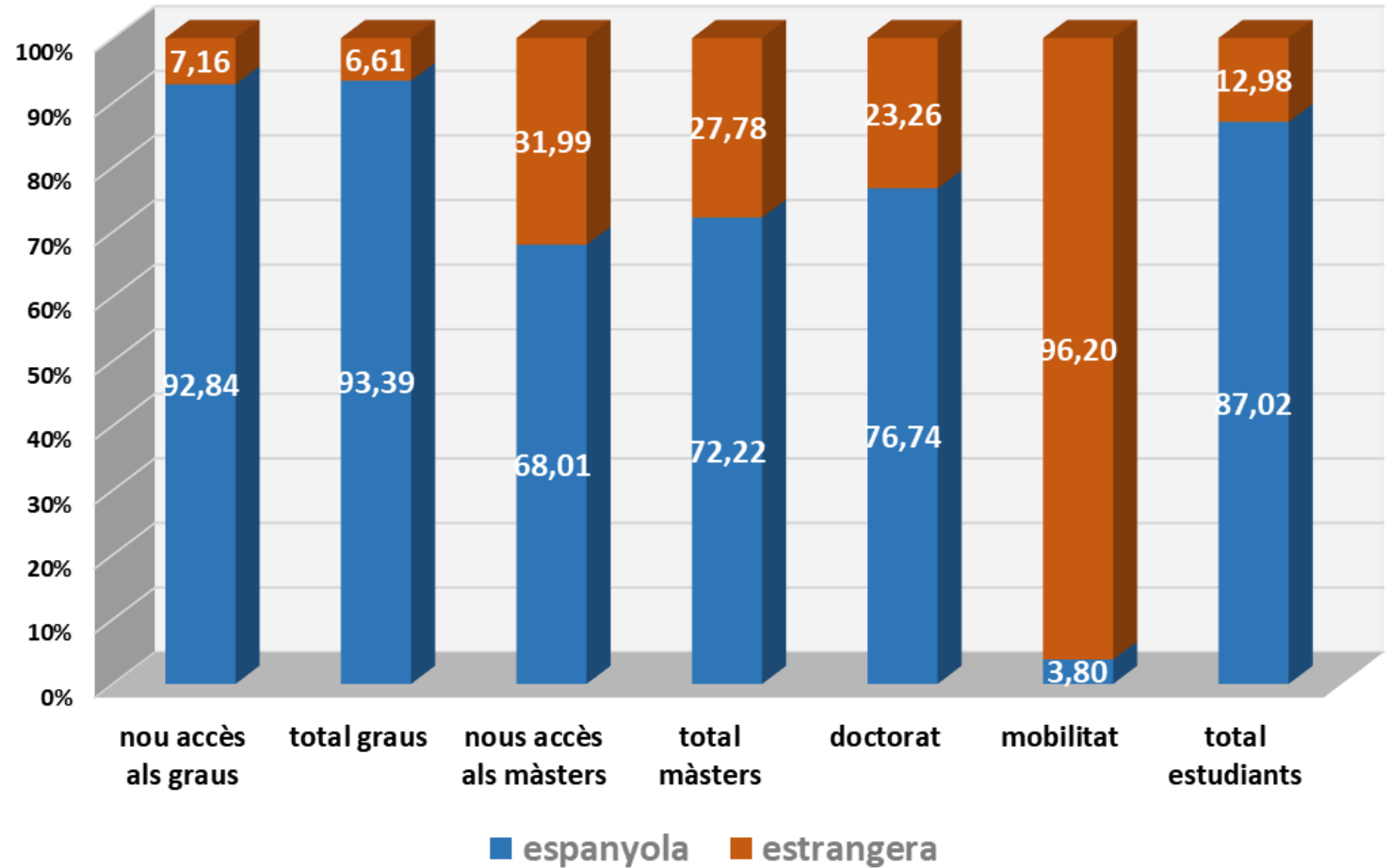
Principals característiques sociodemogràfiques i territorials

Dades provisionals del curs 2018-2019.

El 13% dels estudiants de la UdL tenen nacionalitat estrangera

- A la UdL hi ha 1.428 estudiants de nacionalitat estrangera en aquest curs 2018-2019.
- Cal destacar que el 32% dels estudiants de màster i el 23% de doctorat són estrangers.
- Cal tenir present que d'aquests, hi ha 808 que resideixen habitualment a l'estranger i 620 que resideixen a Lleida, Catalunya o la resta d'Espanya.
- Podem interpretar que els estudiants de nacionalitat estrangera però residents aquí representen el 5% dels estudiants de la UdL. Tot i que aquest col·lectiu en realitat equival al 20% de la població entre 18 i 25 anys de la província de Lleida. És a dir, molts fills i filles d'immigrants estrangers no acaben estudiant a la universitat.

Nacionalitat dels estudiants a la UdL, curs 2018-2019 (en %)

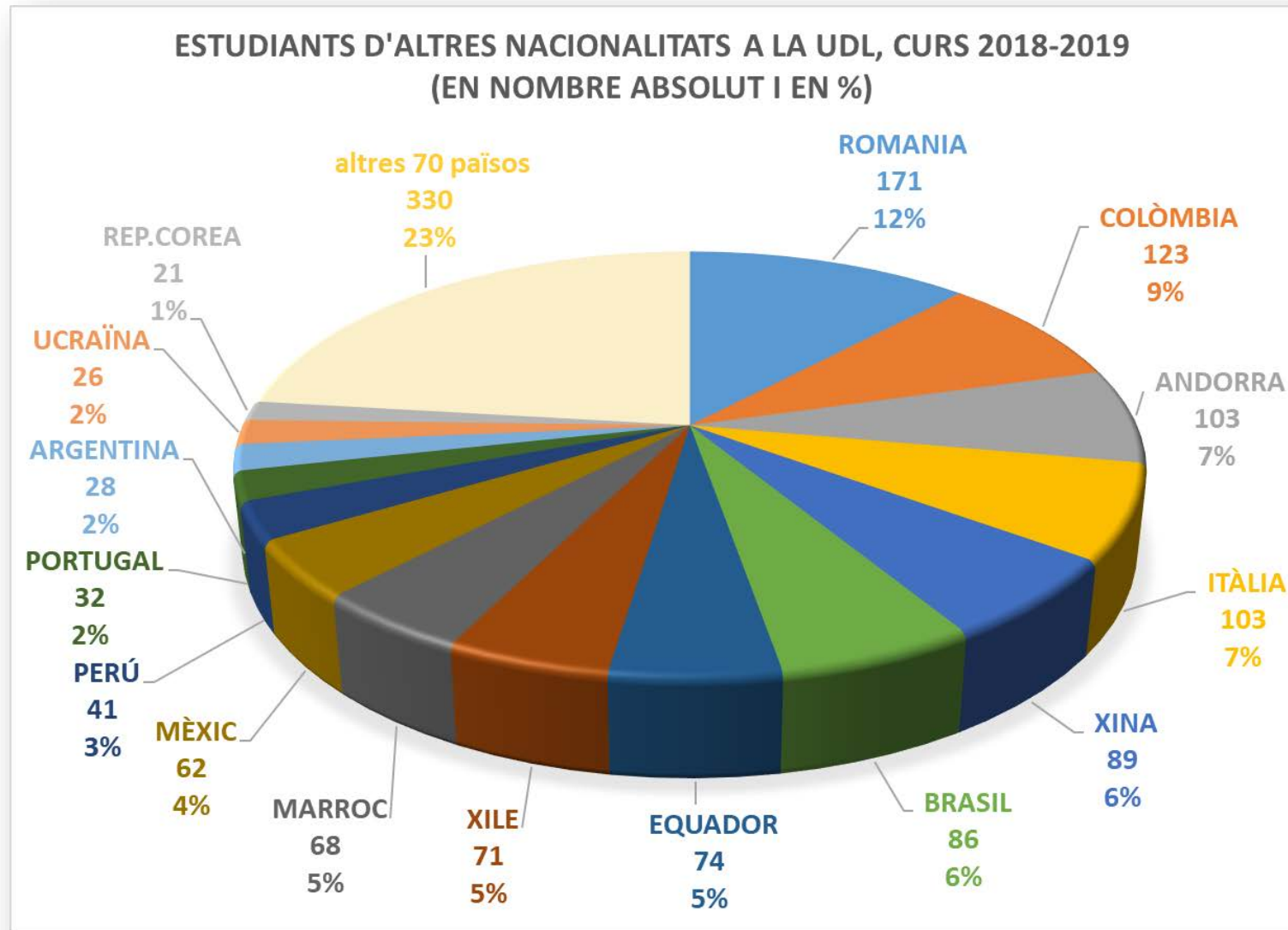


Principals característiques sociodemogràfiques i territorials

Dades provisionals del curs 2018-2019.

La UdL té estudiants de 85 nacionalitats diferents

- A la UdL hi ha representades 85 nacionalitats diferents entre els seus estudiants estrangers, el que mostra un nivell d'internacionalització més elevat del que a priori pot semblar.
- El país que té més representats és Romania amb 171 estudiants, que equivalen al 12% dels estudiants estrangers.
- També tenen valors significatius països tant diversos com Colòmbia, Andorra, Itàlia, Xina, Brasil, Equador, Xile, Marroc i Mèxic. És a dir, tenim estudiants de cinc continents diferents.
- En el darrer curs han crescut els estudiants llatinoamericans i els de la Xina.
- Els estudiants d'Andorra es mantenen estables en termes numèrics.



Dades per títols

Graus, dobles graus, màsters i dobles màsters

QUÍ SOM?

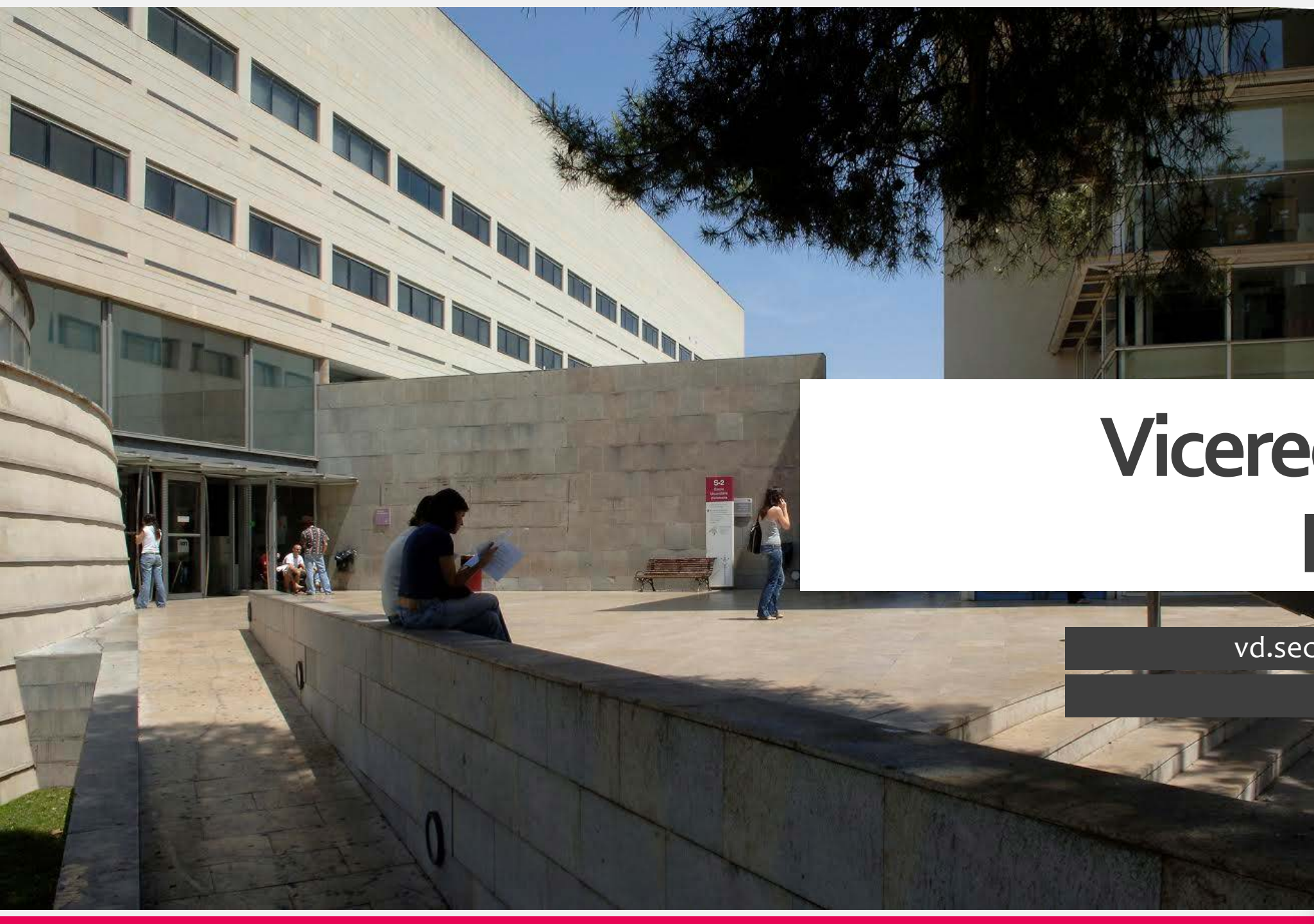


Nombre d'estudiants de cada grau i doble grau a la UdL, curs 2018-2019

Estudi	total estudiants matriculats a tots els cursos	homes (en %)	dones (en %)
Doble titulació: Grau en Administració i Direcció d'Empreses i Turisme	52	28,85	71,15
Doble titulació: Grau en Ciència de l'Activitat Física i l'Esport i Grau en Fisioteràpia	138	63,04	36,96
Doble titulació: Grau en Dret i Grau en Administració i Direcció d'Empreses	148	37,84	62,16
Doble titulació: Grau en Educació Infantil i Grau en Educació Primària	167	6,59	93,41
Doble titulació: Grau en Educació Primària i Grau en Ciència de l'Activitat Física i l'Esport	140	60,00	40,00
Doble titulació: Grau en Enginyeria Forestal i Grau en Conservació de la Natura	23	65,22	34,78
Doble titulació: Grau en Enginyeria Informàtica i Grau en Administració i Direcció d'Empreses	56	89,29	10,71
Doble titulació: Grau en Estudis Anglesos i Grau en Llengües Aplicades i Traducció	23	4,35	95,65
Doble titulació: Grau en Filologia Hispànica i Grau en Llengües Aplicades i Traducció	8	12,50	87,50
Doble titulació: Grau en Filologia Catalana i Estudis Occitans i Grau en Llengües Aplicades i Traducció	1	100,00	0,00
Doble titulació: Grau en Infermeria i Grau en Fisioteràpia	89	17,98	70,79
Doble titulació: Grau en Nutrició Humana i Dietètica i Grau en Fisioteràpia	63	25,40	74,60
Doble titulació: Grau en Veterinària i Grau en Ciència i Producció Animal	371	24,53	75,47
Grau en Administració i Direcció d'Empreses	607	59,80	40,20
Grau en Arquitectura Tècnica i Edificació	71	54,93	45,07
Grau en Biotecnologia	196	29,08	70,92
Grau en Ciència i Salut Animal (títol en extinció, sense accés de nous estudiants)	2	50,00	50,00
Grau en Ciència i Tecnologia d'Aliments	152	40,13	59,87
Grau en Ciències Biomèdiques	158	19,62	80,38
Grau en Ciències de l'Activitat i l'Esport	481	77,34	22,66
Grau en Comunicació i Periodisme Audiovisuals	346	38,15	61,85
Grau en Dret	470	32,77	67,23
Grau en Educació Infantil	366	9,84	90,16
Grau en Educació Primària	541	36,60	44,92
Grau en Educació Social	349	18,34	81,66
Grau en Enginyeria Agrària i Alimentària	223	76,23	23,77
Grau en Enginyeria de l'Energia i Sostenibilitat	19	73,68	26,32
Grau en Enginyeria Electrònica Industrial i Automàtica	103	84,47	15,53
Grau en Enginyeria en Organització Industrial i Logística	44	93,18	6,82
Grau en Enginyeria Forestal	133	82,71	17,29
Grau en Enginyeria Informàtica	248	93,55	6,45
Grau en Enginyeria Mecànica	181	91,16	8,84
Grau en Enginyeria Química	43	55,81	44,19
Grau en Estudis Anglesos	118	20,34	79,66
Grau en Filologia Catalana i Estudis Occitans	22	27,27	72,73
Grau en Filologia Hispànica	46	23,91	76,09
Grau en Fisioteràpia	126	50,00	50,00
Grau en Geografia	37	78,38	21,62
Grau en Història	100	74,00	26,00
Grau en Història de l'Art i Gestió del Patrimoni Artístic	54	33,33	66,67
Grau en Infermeria	418	17,70	82,30
Grau en Medicina	637	27,00	73,00
Grau en Nutrició Humana i Dietètica	162	29,01	70,99
Grau en Psicologia	248	14,52	85,48
Grau en Relacions Laborals i Humanes	69	42,03	57,97
Grau en Tècniques d'Interacció Digital i de Computació	29	86,21	13,79
Grau en Treball Social	344	22,67	77,33
Grau en Turisme	142	36,62	63,38
Grau en Turisme i Oci	73	30,14	69,86
Tronc comú de les enginyeries industrials - Igualada	23	65,22	34,78
Tronc comú de les enginyeries industrials - Lleida	134	83,58	16,42
total graus i dobles graus de la UdL	8.794	41,87	56,88

Nombre d'estudiants de cada màster i doble màster a la UdL, curs 2018-2019

Estudi	total estudiants matriculats a tots els cursos	homes (en %)	dones (en %)
Doble titulació: MU en Advocacia i MU en Sistema de Justícia Penal	3	66,67	33,33
MU en Erasmus Mundus Modelització Espacial i Ecològica en la Ciència Forestal Europea	11	63,64	36,36
MU en Advocacia	40	35,00	65,00
MU en Comptabilitat, Auditoria i Control de Gestió	30	60,00	40,00
MU en Educació Inclusiva	10	30,00	70,00
MU en Educació per a la Salut	23	8,70	91,30
MU en Enginyeria Agronòmica	44	70,45	29,55
MU en Enginyeria Industrial	34	91,18	8,82
MU en Enginyeria Informàtica	41	90,24	9,76
MU en Enginyeria de Forests	11	90,91	9,09
MU en Ensenyament d'Espanyol/Català per a Immigrants	20	25,00	75,00
MU en Erasmus Mundus en Gestió Forestal i Recursos Naturals al Mediterrani	8	62,50	37,50
MU en Estudis de Gènere i Gestió de Polítiques d'Igualtat	37	0,00	100,00
MU en Formació Avançada del Professorat d'Educació Infantil i Primària	21	9,52	90,48
MU en Formació del Professorat de Secundària i Batxillerat, FP i Idiomes	93	61,29	38,71
MU en Gestió Administrativa	27	48,15	51,85
MU en Gestió de Sòls i Aigües	14	57,14	42,86
MU en Gestió i Avaluació de la Intervenció per a la Transformació Social	14	28,57	71,43
MU en Gestió i Innovació en la Indústria Alimentària	30	20,00	80,00
MU en Identitat Europea Medieval	29	62,07	37,93
MU en Incendis Forestals. Ciència i Gestió Integral	34	76,47	23,53
MU en Investigació Biomèdica	10	20,00	80,00
MU en Llengües Aplicades	29	24,14	75,86
MU en Millora Genètica Vegetal (sense nou accés aquest curs)	4	25,00	75,00
MU en Màrqueting de Mitjans Socials	16	37,50	62,50
MU en Neuropsicologia	13	23,08	76,92
MU en Peritatge, Avaluació i Anàlisi d'Obres d'Art	20	40,00	60,00
MU en Planificació Integrada per al Desenv. Rural i Gestió del Medi Ambient (sense nou accés aquest curs)	1	0,00	100,00
MU en Protecció Integrada de Cultius	26	57,69	42,31
MU en Psicologia General Sanitària	50	14,00	86,00
MU en Psicopedagogia	27	25,93	74,07
MU en Recerca en Salut	35	22,86	77,14
MU en Sanitat i Producció Porcina	31	41,94	58,06
MU en Sistema de Justícia Penal	26	65,38	34,62
MU en Tecnologia Educativa: E-Learning i Gestió del Coneixement	15	53,33	46,67
MU en Enginyeria del Cuir	9	77,78	22,22
MU en Gestió d'Àrees de Muntanya	13	76,92	23,08
MU en Gestió Internacional del Turisme	119	28,57	71,43
MU en Gestió Turística de Recursos i Destins	28	42,86	57,14
MU en Director Esportiu (sense nou accés aquest curs)	1	0,00	100,00
MU en Dret Esportiu (sense nou accés aquest curs)	35	74,29	25,71
MU en Dret Esportiu Internacional/International Sports Law (sense nou accés aquest curs)	55	76,36	23,64
MU en Gestió Esportiva	24	66,67	33,33
MU en Direcció i Gestió Laboral	10	50,00	50,00
MU en Comunicació Política Avançada	24	33,33	66,67
total d'estudiants matriculats als màsters de la UdL	1.195	46,95	53,05



Vicerektorat de Docència

vd.secretaria@udl.cat



973-702025



Universitat de Lleida