

GUIA PER EMPLENAR EL FORMULARI EQUITAT

| | | |
|----|--------------------------------------------------------------------------------------------|----|
| A. | INTRODUCCIÓ | 2 |
| | És la primera vegada que presenten la sol·licitud Equitat | 3 |
| | Van presentar la sol·licitud Equitat el curs acadèmic 2021-2022 | 3 |
| | Existeix un esborrany, però no tenim dades de la convocatòria 2021-2022:..... | 4 |
| | Existeix un esborrany, i tenim dades de la convocatòria 2021-2022: | 4 |
| B. | PARTS DEL FORMULARI | 6 |
| | 1. Dades d'identificació de la persona sol·licitant (l'estudiant/a)..... | 6 |
| | 2. Dades de contacte..... | 7 |
| | 3. Adreça familiar | 8 |
| | 4. Dades Nacionalitat | 9 |
| | 5. Dades acadèmiques curs 2022-2023 | 10 |
| | 6. Situacions familiars que declara la persona sol·licitant a 31/12/2021 | 10 |
| | 7. Relació de membres computables de la unitat familiar en data 31 de desembre de 2021 ... | 12 |
| | 7.1. Aspectes a tenir en compte quan s'incorporen membres..... | 15 |
| | 8. Declaracions | 16 |
| | 9. Notificació | 17 |
| | 10. Protecció de dades | 17 |
| | 11. Recepció acusament de rebuda | 17 |
| C. | MISSATGES D'ERROR I SIGNIFICAT | 18 |

A. INTRODUCCIÓ

Accedirem al formulari mitjançant l'enllaç habilitat i apareixerà la següent pantalla:

Acreditació de tram de renda familiar i beques Equitat (procediment EQUITAT)





Accés al formulari amb identificació digital

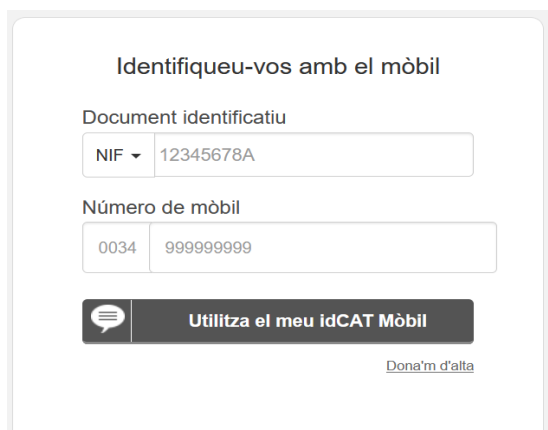
Cal que t'identifiquis amb algun dels **mecanismes d'identificació digital vàlids**, com l'idCAT Mòbil, Cl@ve, DNI electrònic, idCAT Certificat, FNMT, T-CAT, Camerfirma, etc.

[Accedeix amb identificació digital](#)

Consulteu [Com tramitar amb formularis HTML](#).

Aquest curs acadèmic 2022-2023 la persona sol·licitant s'haurà d'identificar amb certificat digital abans de començar a emplenar la sol·licitud. Es pot consultar els certificats vàlids al següent [enllaç](#)

Un cop accedeixen s'hauran d'identificar (recomanem identificar-se amb el mòbil):




Identifiquen-vos amb el mòbil

Document identificatiu

NIF ▾ 12345678A

Número de mòbil

0034 999999999

 **Utilitza el meu idCAT Mòbil**

[Dona'm d'alta](#)



altres sistemes

 **Certificat digital:** idCAT, DNle, altres.

 **Cl@ve** PIN24, Ciutadans UE...

El camp document identificatiu té per defecte identificat NIF, si la persona sol·licitant té NIE i no selecciona el camp NIE, li sortirà el següent missatge:

Identifiquen-vos amb el mòbil


Sembla que hi ha un problema amb el document identificatiu i/o el número de telèfon que has indicat. Si us plau, consulta els [principals motius d'error durant l'ús de l'idCAT Mòbil](#).

Document identificatiu

| | |
|-------|-----------|
| NIF ▼ | 00000000t |
|-------|-----------|

Número de mòbil

| | |
|------|-----------|
| 0034 | 999999999 |
|------|-----------|

 **Utilitza el meu idCAT Mòbil**

[Dona'm d'alta](#)

Un cop identificat existeixen les següents possibilitats:

[És la primera vegada que presenten la sol·licitud Equitat](#)

Entraran directament al formulari que contindrà les seves dades bàsiques de la identificació digital que s'hauran carregat automàticament: Nom, cognoms, DNI/NIE, data naixement, adreça electrònica i número telèfon.

[Van presentar la sol·licitud Equitat el curs acadèmic 2021-2022](#)

Si el curs acadèmic 2022-2023 s'emplena la sol·licitud i tenim dades d'una sol·licitud presentada en el curs acadèmic 2021-2022, i està marcada l'autorització corresponent, tenim dues opcions

Acreditació de tram de renda familiar i beques Equitat (procediment EQUITAT)

Vols recuperar dades de les teves tramitacions anteriors?

Completa el formulari i actualitza les dades incorporades, si cal, abans d'enviar-lo.

No, gràcies >

Si, recupera les meves dades >

- Si seleccionem opció *No, gràcies*. Haurem de tramitar la sol·licitud des de zero, però amb les seves dades bàsiques de la identificació digital que s'hauran carregat automàticament: Nom, cognoms, DNI/NIE, data naixement, adreça electrònica i número telèfon.
- Si seleccionem opció *Si, recupera les meves dades*. Apareixerà la sol·licitud amb les mateixes dades de la última sol·licitud presentada emplenades automàticament.

Existeix un esborrany, però no tenim dades de la convocatòria 2021-2022:

Si el curs acadèmic 2022-2023 es va començar a fer una sol·licitud i vam desar un esborrany sense finalitzar la presentació de sol·licitud, un cop ens identifiquem tindrem dues possibilitats:

Acreditació de tram de renda familiar i beques Equitat (procediment EQUITAT)

Tens esborranys disponibles d'aquest tràmit

Vols recuperar l'últim que vas desar?

No, vull iniciar un tràmit nou >

Si, vull recuperar l'últim esborrany d'aquest tràmit (desat el 10/06/2021 a les 10:28:52) >

- Començar de zero la sol·licitud amb les seves dades bàsiques de la identificació digital que s'hauran carregat automàticament: Nom, cognoms, DNI/NIE, data naixement, adreça electrònica i número telèfon, si seleccionen l'opció *No, vull iniciar un tràmit nou*.
- Recuperar l'esborrany iniciat anteriorment, si seleccionen l'opció *Si, vull recuperar l'últim esborrany d'aquest tràmit* (i apareixerà la data que es va desar el tràmit).

Existeix un esborrany, i tenim dades de la convocatòria 2021-2022:

Si el curs acadèmic 2022-2023 es va començar a fer una sol·licitud i vam desar un esborrany sense finalitzar la presentació de sol·licitud, i tenim dades d'una sol·licitud presentada en el curs acadèmic 2021-2022, i està marcada l'autorització corresponent, un cop ens identifiquem tindrem dues possibilitats:

Acreditació de tram de renda familiar i beques Equitat (procediment EQUITAT)

Tens esborranys disponibles d'aquest tràmit

Vols recuperar l'últim que vas desar?

No, vull iniciar un tràmit nou



Si, vull recuperar l'últim esborrany d'aquest tràmit (desat el 27/06/2022 a les 12:09:51)



Per veure tots els teus esborranys, accedeix a la teva [Àrea privada](#).

- Començar de zero la sol·licitud amb les seves dades bàsiques de la identificació digital que s'hauran carregat automàticament: Nom, cognoms, DNI/NIE, data naixement, adreça electrònica i número telèfon, si seleccionen l'opció *No, vull iniciar un tràmit nou*.
- Recuperar l'esborrany iniciat anteriorment, si seleccionen l'opció *Si, vull recuperar l'últim esborrany d'aquest tràmit* (i apareixerà la data que es va desar el tràmit).

Si seleccionen l'opció b, de recuperar l'últim esborrany i tenim dades d'una sol·licitud presentada en el curs acadèmic 2021-2022, i està marcada l'autorització corresponent, un cop ens identifiquem tindrem dues possibilitats:

Acreditació de tram de renda familiar i beques Equitat (procediment EQUITAT)

Vols recuperar dades de les teves tramitacions anteriors?

Completa el formulari i actualitza les dades incorporades, si cal, abans d'enviar-lo.

No, gràcies

Si, recupera les meves dades

- Si seleccionem opció *No, gràcies*. Haurem de tramitar la sol·licitud des de zero, però amb les seves dades bàsiques de la identificació digital que s'hauran carregat automàticament: Nom, cognoms, DNI/NIE, data naixement, adreça electrònica i número telèfon.
- Si seleccionem opció *Si, recupera les meves dades*. Apareixerà la sol·licitud amb les mateixes dades de la última sol·licitud presentada emplenades automàticament.

En el formulari tots els camps marcats amb un * són camps obligatoris

B. PARTS DEL FORMULARI

1. Dades d'identificació de la persona sol·licitant (l'estudiant/a)

Sortiran emplenades automàticament les dades personals de l'estudiant/a

Dades d'identificació de la persona sol·licitant (l'estudiant/a)

Nom *

Primer cognom *

Segon cognom

Nom: Estarà emplenat i protegit, no es pot modificar, i són les dades de la identificació digital.

Primer Cognom: Estarà emplenat i protegit, no es pot modificar, i són les dades de la identificació digital.

Segon Cognom: Estarà emplenat i protegit, no es pot modificar, i són les dades de la identificació digital. Si la persona sol·licitant té NIE no estarà protegit, no és un camp obligatori i no permet caràcters especials ni números.

Tipus de document d'identificació *

Número d'identificació *

Tipus de document d'identificació: Estarà emplenat i protegit, no es pot modificar, i són les dades de la identificació digital.

Número d'identificació: Estarà emplenat i protegit, no es pot modificar, i són les dades de la identificació digital.

Sexe *

Data de naixement *



Sexe: Indicar home o dona. És un camp obligatori

Data de naixement: Estarà emplenat, es pot modificar, i són les dades de la identificació digital.

2. Dades de contacte

S'han d'emplenar les dades de contacte on es rebrà la informació de la sol·licitud.

Dades de contacte

Adreça electrònica *

Confirmeu l'adreça electrònica (no es pot copiar) *

Adreça electrònica: Estarà emplenat, no està protegit, i es pot modificar. Són les dades de la identificació digital.

Confirmeu l'adreça electrònica (no es pot copiar): Indicar la mateixa adreça de correu electrònic del camp anterior. És obligatori i valida que tingui format @, i que sigui la mateixa adreça del camp l'anterior.

Telèfon mòbil *

Telèfon fix *

Telèfon mòbil: Indicar un número de telèfon mòbil de contacte. És obligatori si el camp número de telèfon fix no està emplenat.

Telèfon fix: Indicar un número de telèfon fix de contacte. És obligatori si el camp número de telèfon mòbil no està emplenat.

Si voleu rebre avisos, marqueu la següent casella. En cas contrari, no rebreu un correu cada vegada que la vostra sol·licitud pateixi algun canvi

Correu electrònic

Correu electrònic: Marcar si es vol rebre avisos al correu electrònic sobre la situació de la vostra beca.

3. Adreça familiar

S'han d'emplenar els camps obligatoris de l'adreça familiar.

Adreça familiar a l'estranger (marca el txec si l'adreça familiar és a l'estranger)

Adreça familiar a l'estranger: Aquest txec només s'ha de marcar si l'adreça familiar està a l'estranger. Si està marcat obliga que algun membre de la unitat familiar ha de tenir marcat el camp ingressos a l'estranger i l'import.

Tipus de via *

Nom de la via *

Número *

Bloc

Escala

Pis

Porta

Tipus de via: Seleccionar un tipus del desplegable. És obligatori

Nom de la via: Indicar el nom de la via. És obligatori

Número: Indicar el número. És obligatori

Bloc: Indicar el bloc. No és obligatori

Escala: Indicar l'escala. No és obligatori

Pis: Indicar el pis. No és obligatori

Porta: Indicar la porta. No és obligatori

Codi postal *

Província *

Municipi *

Codi Postal: Indicar el codi postal. És obligatori. Si no està marcat adreça familiar a l'estranger està validat, ha de ser un codi postal correcte. Emplena el camp província automàticament. Si està marcat adreça familiar a l'estranger, l'han d'emplenar.

Província: S'emplena automàticament quan s'indica el codi postal. Es pot modificar, però validarà que el codi postal sigui correcte. És obligatori. Aquest camp no és visible si està marcat adreça familiar a l'estranger.

Municipi: Seleccionar un municipi del desplegable. És obligatori. Si està marcat adreça familiar a l'estranger, s'ha d'indicar el Municipi.

País *

País: Si està marcat adreça familiar a l'estranger, seleccionar un país del desplegable. És obligatori. Si no està marcat adreça familiar a l'estranger, aquest camp no és visible.

4. Dades Nacionalitat

Aquesta part només és visible si la persona sol·licitant ha indicat que té NIE

Dades nacionalitat

És estranger?

Sí * No *

País Nacionalitat *

Tens residència permanent? (només en el cas de ser estranger)

Sí * No *

Algun dels sustentadors ha treballat a Espanya l'any 2021? (només en el cas de ser estranger)

Sí * No *

És estranger: Està marcat per defecte SI.

País Nacionalitat: seleccionar un país del desplegable. És obligatori.

Tens residència permanent? (només en el cas de ser estranger): Poden indicar SI o NO. Està marcat NO per defecte.

Algun dels sustentadors ha treballat a Espanya l'any 2021? (només en el cas de ser estranger): Poden indicar SI o NO. Està marcat NO per defecte.

5. Dades acadèmiques curs 2022-2023

S'han des seleccionar una universitat

Dades acadèmiques curs 2022-2023

Universitat *

Universitat: Seleccionar una universitat del desplegable. És obligatori. Només hi ha les universitats públiques i la UOC.

6. Situacions familiars que declara la persona sol·licitant a 31/12/2021

Cal informar de la situació familiar a 31 de desembre de 2021

Constitueixo una unitat familiar independent

Constitueixo una unitat familiar independent: Si marquen el txec significa que la persona sol·licitant es posarà sol/a o amb la parella (i/o fills si n'hi ha) a la sol·licitud. Són els/les sol·licitants que no depenen econòmicament dels progenitors (i, per tant, han d'acreditar ingressos suficients) i tampoc viuen en el domicili d'aquests (hauran d'acreditar la propietat/lloguer de l'habitatge habitual). Per tant, hi ha una validació que no permetrà indicar a la sol·licitud pares/mares/tutors, parelles dels pares/mares, avis ni germans. Per contra, si no ho marquen vol dir que depenen dels progenitors o viuen en el domicili d'aquests, i hi ha una validació que no permetrà indicar a la sol·licitud cònjuges/parelles de la persona sol·licitant, ni fills.

Té carnet de família nombrosa



| | | |
|----------------------------------|--------------------------|----------------------------------------------------|
| Categoria * | Núm. títol * | Núm. germans (inclòs el/la sol·licitant) / fills * |
| <input type="text"/> | <input type="text"/> | <input type="text"/> |
| Comunitat autònoma d'expedició * | Data inici de vigència * | Data finalització de vigència * |
| <input type="text"/> | <input type="text"/> | <input type="text"/> |

Té carnet de família nombrosa: Si indica SI, es despleguen els següents camps:

Categoria: Seleccionar del desplegable la categoria. És obligatori

Núm. Títol: Indicar el número de títol. És obligatori. No està validat i poden indicar 12 caràcters.

Núm. germans (inclòs el/la sol·licitant) / fills: Indicar el número de germans o fills. És obligatori.

Només poden ser números, i no pot ser zero.

Comunitat autònoma d'expedició: Seleccionar la comunitat autònoma del desplegable. És obligatori.

Data inici de vigència: Informar de la data inici de vigència. Es pot escriure amb format DD/MM/AAAA o seleccionar del calendari. És un camp obligatori, i valida que la data inici de vigència sigui anterior a 01/01/2022.

Data finalització de vigència: Informar de la data fi de vigència. Es pot escriure amb format DD/MM/AAAA o seleccionar del calendari. És un camp obligatori, i valida que la data fi de vigència sigui posterior a la data inici de vigència.

Té carnet de família monoparental



| | | |
|----------------------------------|--------------------------|----------------------------------------------------|
| Categoria * | Núm. títol * | Núm. germans (inclòs el/la sol·licitant) / fills * |
| <input type="text"/> | <input type="text"/> | <input type="text"/> |
| Comunitat autònoma d'expedició * | Data inici de vigència * | Data finalització de vigència * |
| <input type="text"/> | <input type="text"/> | <input type="text"/> |

Té carnet de família monoparental: Si indica SI, es despleguen els següents camps:

Categoria: Seleccionar del desplegable la categoria. És obligatori

Núm. Títol: Indicar el número de títol. És obligatori. No està validat i poden indicar 12 caràcters.

Núm. germans (inclòs el/la sol·licitant) / fills: Indicar el número de germans o fills. És obligatori.

Només poden ser números, i no pot ser zero.

Comunitat autònoma d'expedició: Seleccionar la comunitat autònoma del desplegable. És obligatori.

Data inici de vigència: Informar de la data inici de vigència. Es pot escriure amb format DD/MM/AAAA o seleccionar del calendari. És un camp obligatori, i valida que la data inici de vigència sigui anterior a 01/01/2022.

Data finalització de vigència: Informar de la data fi de vigència. Es pot escriure amb format DD/MM/AAAA o seleccionar del calendari. És un camp obligatori, i valida que la data fi de vigència sigui posterior a la data inici de vigència.

Situació d'orfandat absoluta (ambdós progenitors) de la persona sol·licitant

Sí

Data de defunció del primer progenitor *



Data de defunció del segon progenitor *



Situació d'orfandat absoluta (ambdós progenitors) de la persona sol·licitant: Si indica SI, haurà d'emplenar les dates de defunció dels dos progenitors. Es despleguen els següents camps:

Data de defunció del primer progenitor: Informar la data de defunció. Es pot escriure amb format DD/MM/AAAA o seleccionar del calendari. És un camp obligatori, i valida que la data sigui anterior a 31/12/2021.

Data de defunció del segon progenitor: Informar la data de defunció. Es pot escriure amb format DD/MM/AAAA o seleccionar del calendari. És un camp obligatori, i valida que la data sigui anterior a 31/12/2021.

7. Relació de membres computables de la unitat familiar en data 31 de desembre de 2021

IMPORTANT!! Us informem que si es detecta que en altres beques gestionades per l'AGAUR per al mateix curs acadèmic, heu indicat una unitat familiar diferent, la vostra sol·licitud serà automàticament denegada. En cas que la unitat correcta sigui la indicada en aquesta sol·licitud, haureu de presentar un escrit a l'AGAUR explicant i justificant aquesta situació

Cal informar de les dades de tots els membres de la unitat familiar.

Número de membres de la unitat familiar *

3



Número de membres de la unitat familiar: Indicarem el número de membres 1,2, 3,... El tipus de parentiu sempre és en relació amb la persona sol·licitant (estudiant/a). Són membres computables de la família el pare, la mare, el tutor/a o persona encarregada de la guarda i protecció del menor, si és el cas. En cas de divorci o separació legal dels pares es consideraran tots dos membres computables si la custòdia és compartida. Cas contrari tindrà la consideració de membre computable el nou cònjuge o la nova parella del pare/mare que tingui la custòdia del sol·licitant. Si no hi ha cap sentència que dictamini qui té la custòdia, s'entén que depèn d'ambdós progenitors (pare i mare) i, per tant, cal incloure'ls tots dos a la sol·licitud. Així mateix, tindrà la consideració de membre computable la persona amb ingressos propis que convisqui al domicili amb la persona sol·licitant quan no hi hagi relació de parentiu i no es pugui justificar un lloguer de pis compartit.

També són membres computables els germans solters menors de 25 anys i que convisquin en el mateix domicili familiar a 31/12/2021 o germans majors si es tracta de persones amb discapacitat. També es consideren membres computables els avis si resideixen en el mateix domicili que els anteriors i sempre que es pugui acreditar amb el certificant d'empadronament corresponent.

En cas que estigui marcar el txec "Constitueixo una unitat familiar independent" s'hauran d'emplenar els següents camps:

Número de membres de la unitat familiar * ?

Tipus de pis * Referència cadastral Import mensual (de lloguer o hipoteca)

| | | |
|----------------------|----------------------|----------------------|
| <input type="text"/> | <input type="text"/> | <input type="text"/> |
|----------------------|----------------------|----------------------|

Tipus de pis: Seleccionar si és de lloguer o de propietat. És obligatori.


Referència cadastral: Indicar la referència. Si hem indicat que és de propietat és obligatori.

Import mensual (de lloguer o hipoteca): Indicar l'import mensual que es paga. Si hem indicat que és de lloguer és obligatori.

Relació de membres de la unitat familiar (persona sol·licitant)

Trobem les dades de la persona sol·licitant amb la majoria dels camps emplenats, ja que provenen de la primera part del formulari. No obstant, queden alguns camps que fem d'emplenar que són:

Data de caducitat del document ?



El camp és obligatori.

Data de caducitat del document: Informar la data de caducitat. Es pot escriure amb format DD/MM/AAAA o seleccionar del calendari. És un camp obligatori.

Discapacitat * ?

Discapacitat: Seleccionar del desplegable el grau. És obligatori

Estat civil * ?

Estat civil: Seleccionar del desplegable l'estat civil. És obligatori

Si marquen en estat civil Solter o Separat o Divorciat, surt el camp:

Conviu amb parella o altre persona sense parentesc?

Sí * No *

Conviu amb parella o altra persona sense parentesc: És obligatori, i han de seleccionar Si o No. En cas que marquin SI, hauran de fer constar les dades d'aquesta persona.

Ha obtingut ingressos a l'estranger?

Sí * No *

? € anuals *

Ha obtingut ingressos a l'estranger? És obligatori. Si indica SI, ha d'emplenar el següent camp.

€ anuals: Només poden introduir números. És un camp obligatori.

Ha obtingut ingressos al País Basc?

Sí * No *

? € anuals *

Ha obtingut ingressos al País Basc? És obligatori. Si indica SI, ha d'emplenar el següent camp.

€ anuals: Només poden introduir números. És un camp obligatori.

Ha obtingut ingressos a Navarra?

Sí * No *

? € anuals *

Ha obtingut ingressos a Navarra? És obligatori NO. Si indica SI, ha d'emplenar el següent camp.

€ anuals: Només poden introduir números. És un camp obligatori.

Residia fora del domicili familiar per motius d'estudis universitaris el curs 2020-2021?

NO

Residia fora del domicili familiar per motius d'estudis universitaris el curs 2021-2022? Han d'indicar SI o NO. Aquest camp només està disponible en cas que el tipus de parentiu sigui sol·licitant, germans de la persona sol·licitant o fills de la persona sol·licitant.

És autònom o té participació en alguna empresa?

Sí

NIF / NIE / CIF empresa

?

Percentatge de propietat

Volum de facturació (Import Brut)

És autònom o té participació en alguna empresa? És obligatori. Si indica SI, ha d'emplenar els següents camps.

NIF / NIE / CIF empresa: Indicar número de NIF (DDDDDDDDL) o NIE (LDDDDDDL) o CIF (LDDDDDDL). És un camp obligatori, i valida que el número que s'indica sigui correcte.

Percentatge de propietat: Numèric. Màxim poden indicar 100. També es pot indicar 99,99. És obligatori.

Volum de facturació (Import Brut): Numèric. Màxim 10 números. És obligatori.

AFEGIR MEMBRE

Afegir membre

Clicar aquest botó per incorporar les dades dels altres membres de la unitat familiar.

7.1. Aspectes a tenir en compte quan s'incorporen membres

Si la persona sol·licitant ha marcat " Constitueix una unitat familiar independent"

- Només poden relacionar cònjuge del sol·licitant, parella (de fet o no registrada) o fill/a
- Si la persona sol·licitant està casada ha d'haver cònjuge del sol·licitant
- Si consten fills, aquests només poden ser solters

Si la persona sol·licitant NO ha marcat " Constitueix una unitat familiar independent"

- No poden constar relacionar cònjuge del sol·licitant, parella (de fet o no registrada) o fill/a
- La persona sol·licitant no pot constar com a casat/da o parella de fet
- Si consten germans, aquests només poden ser solters
- Si un pare/mare/tutor consta com a casat o parella de fet, ha de constar la seva parella
- Si consta parella del pare/mare, ha de constar un pare o una mare
- Si un pare/mare/tutor consta com a divorciat/separat i no té la custòdia, no pot constar a la sol·licitud

Pares, mares divorciats o separats

Si indiquen un pare o mare que l'estat civil és divorciat o separat, apareixen els següents camps:

Estat civil



Divorciat-da

Conviu amb parella o altre persona sense parentesc?

Sí No

Conviu amb parella o altra persona sense parentesc? És obligatori, i han de seleccionar Si o No. En cas que marquin SI, hauran de fer constar les dades d'aquesta persona.

Estat civil



Divorciat-da  

Custòdia

NO


Custòdia: És obligatori. Si marquen que NO, hi ha una validació que l'informa que no pot estar a la sol·licitud. Si marca SI, apareixen els següents camps.

Estat civil

Divorciat-da  

Custòdia SI

Custòdia compartida NO

Data de la sentència 

Custòdia compartida: Marcat NO per defecte. Ha d'emplenar el camp de la data de la sentència, i no valida res més.

Si marca SI, ha d'emplenar el camp de la data de la sentència, i valida que ha d'incorporar l'altre progenitor.

Data sentència: Informar la data de la sentència . Es pot escriure amb format DD/MM/AAAA o seleccionar del calendari. És un camp obligatori. Valida que no sigui posterior a 31/12/2021.

8. Declaracions

A les declaracions hi ha un txec per autoritzar i donar el seu consentiment per rebre informació (a través de correu electrònic, correu postal o SMS) de l'àmbit universitari, recerca i innovació. Poden marcar-ho o no.

El punt 8 de la declaració que he demanat o he obtingut altres ajuts públics o privats per a la mateixa activitat, i faig constar la relació detallada amb l'entitat concedent i la quantitat sol·licitada o obtinguda. Que està marcat No per defecte. Si marquen SI, s'obre un camp de text on han d'indicar l'organisme/s al qual s'ha sol·licitat o rebut l'ajut, la data de sol·licitud o concessió i l'import sol·licitat o concedit.

Han de marcar el txec: *He llegit i estic d'acord amb el text anterior* per validar la declaració responsable

9. Notificació

Està el txec vull rebre notificacions administratives d'aquest tràmit només per mitjans electrònics, que està marcat per defecte. Si no ho desmarquen han d'emplenar obligatòriament els camps:

Adreça electrònica: Indicar una adreça de correu electrònic. És obligatori i vàlida que tingui format @.

Telèfon mòbil: Indicar un número de telèfon mòbil de contacte. És obligatori i vàlida que només es poden introduir números i que siguin 9 dígits.

També es pot copiar les dades de la persona sol·licitant directament clicant el botó **Copiar dades del/de la sol·licitant**.

10. Protecció de dades

Protecció de dades

He llegit i accepto la informació bàsica sobre protecció de dades *

Fins que no es marqui el txec he llegit i accepto la informació bàsica sobre protecció de dades, no s'activa el camp **enviar**, i no es pot presentar la sol·licitud

Envia

11. Recepció acusament de rebuda

Un cop s'ha enviat la sol·licitud es rebrà a l'adreça electrònica indicada un correu electrònic que informarà de la recepció de la sol·licitud i que contindrà l'enllaç per poder descarregar en format pdf i també quedarà en el portal de tràmits.

En aquest acusament de rebuda constarà a la data de presentació de sol·licitud.

C. MISSATGES D'ERROR I SIGNIFICAT

A banda de les validacions pròpies del formulari com que els camps siguin obligatoris, o tinguin un defecte de forma, s'han creat una sèrie de missatges que surten un cop es valida el formulari mitjançant el botó **Validar dades familiars**.

Aquests missatges són de dos tipus.

- a) Missatges d'avertència que no invaliden la presentació de la sol·licitud:
 1. *Reviseu dates de naixement entre el sol·licitant i els pares* (Surt quan la diferència d'edat entre el sol·licitant i la mare és menor de 14 anys o major de 55 anys).
 2. *Reviseu dates de naixement entre el sol·licitant i els avis*. (Surt quan la diferència d'edat entre el sol·licitant i els avis és menor de 28 anys).
 3. *Reviseu dates de naixement entre el sol·licitant i els fills*. (Surt quan la diferència d'edat entre el sol·licitant i els seus fills és menor de 14 anys).

- b) Missatges d'errors que invaliden la presentació de la sol·licitud fins que es corregeixin:
 1. *El número de membres indicats/relacionats no és correcte o no coincideix amb el nombre de membres relacionats. Heu d'esborrar o afegir els membres que sobren o manquen*. (Surt quan no coincideix el número indicat en el camp **Número de membres de la unitat familiar** i el número de membres relacionats no és igual).
 2. *Existeix un Número d'Identificació duplicat en la relació de membres relacionats*. (Surt quan hi ha dos membres o més amb el mateix número de DNI/NIE).
 3. *La unitat familiar no està ben definida (revisar nombre de sol·licitants, pares, mares, cònjuges i/o parelles de fet, avis que heu indicat a la sol·licitud*. (Surt quan s'ha indicat més de dos pares, o dues mares, o més de quatre avis, o més de dos tutors, o la combinació d'ells, etc..)
 4. *La unitat familiar no està ben definida. Si és orfe absolut no pot haver pares, mares, cònjuges i/o parelles de fet dels pares/mares*. (Surt si s'ha marcat orfandat absoluta i es vol relacionar algun pare/mare. La persona sol·licitant ha d'estar sola a la sol·licitud).
 5. *Els germans/fills majors de 24 anys sense discapacitat no poden formar part de la unitat familiar*. (Surt si han indicat germans majors de 25 anys i no tenen marcat el camp discapacitat).
 6. *Atesa la unitat familiar que heu indicat no podeu marcar opció família monoparental/nombrosa (us heu posat sol/a o amb la vostra parella a la sol·licitud, no consta cap progenitor, consten dos progenitors i heu marcat família monoparental), o no consten pares/mares/tutors, o la unitat familiar no és correcta*. Surt si la persona sol·licitant està sola a la sol·licitud i ha marcat FM o FN, o està amb la parella i no consten fills. O contenen els 2 progenitors en el cas de FM, o la unitat familiar no està ben

definida (sol·licitant amb germans sense progenitors, o amb avis sense progenitors, etc..)

7. *Els membres relacionats menors d'edat només poden ser germans o fills.* (Surt si han indicat un menor d'edat i el parentiu no és germà o fill).
8. *Per poder realitzar la validació, les dades dels diferents membres relacionats han d'estar informades (Nom, primer cognom, data de naixement, parentiu,..).* (Surt quan s'han deixat algun camp obligatori per emplenar).
9. *Per poder presentar-se com a independent s'ha de ser major d'edat.* (Surt si la persona sol·licitant té 16 anys o menys i ha marcat constitueix una unitat familiar independent).
10. *Si viu a l'estranger és obligatori que algun membre tingui ingressos a l'estranger.* (Surt si ha marcat adreça familiar a l'estranger i cap membre té marcat el camp **Ha obtingut ingressos a l'estranger** a SI, i indicat l'import).
11. *Si la custòdia és compartida, s'ha d'afegir l'altre membre (pare/mare) que té també la custòdia.* (Surt quan han indicat Custòdia SI, compartida SI. Cal que constin els 2 progenitors).
12. Si marca independent Si, i hi ha alguna incoherència, sortirà:

Heu marcat constitueix una unitat familiar independent = **Sí**. Reviseu l'ajuda de l'apartat 'constitueix una unitat familiar independent':

Incompleix alguna/es de les següents condicions:

- No poden constar a la sol·licitud pares, mares, tutors, parelles del pare/mare avis o germans
- Si la persona sol·licitant consta com a casat/da o parella de fet, ha de constar la seva parella
- Si la persona sol·licitant conviu en parella, ha de constar la seva parella
- Si consten fills, aquests només poden ser solters
- Atesa la unitat familiar o no és correcta o no podeu marcar la opció família monoparental/nombrosa

Vol dir que ha marcat constitueix una unitat familiar independent i ha relacionat a pares, mares, tutors, parelles del pare/mare avis o germans. O que ha marcat la persona sol·licitant consta com a casada i no ha relacionat la parella, o bé que ha relacionat a fills casats.

13. Si marca independent No, i hi ha alguna incoherència, sortirà:

Heu marcat constitueix una unitat familiar independent = **No**. Reviseu l'ajuda de l'apartat 'constitueix una unitat familiar independent':

Incompleix alguna/es de les següents condicions:

- No poden constar a la sol·licitud cònjuge de la persona sol·licitant ni fills
- La persona sol·licitant no pot constar com a casat/da o parella de fet
- Si consten germans, aquests només poden ser solters
- Si un pare/mare/tutor consta com a casat o parella de fet, ha de constar la seva parella
- Si consta parella del pare/mare, ha de constar un pare o una mare
- Si un pare/mare conviu en parella, ha de constar la parella
- Si un pare/mare/tutor consta com a divorciat/separat i no té la custòdia, no pot constar a la sol·licitud
- Atesa la unitat familiar o no és correcta o no podeu marcar la opció família monoparental/nombrosa
- La unitat familiar no està ben definida. Reviseu l'ajuda de l'apartat 'constitueix una unitat familiar independent'
- Han de constar com a mínim un pare/mare/tutor atès que no sou una unitat familiar independent
- Si la custòdia és compartida, s'ha d'afegir l'altre membre (pare/mare/tutor) que té també la custòdia.

Vol dir que ha relacionat cònjuge de la persona sol·licitant o fills o que la persona sol·licitant consta com a casada, o ha relacionat germans que consten com a casats o separats o divorciats o vidus, o bé el pare/mare/tutor consta com a casat i no ha relacionat la parella, o bé han relacionat un membre com a parella del pare/mare i no ha relacionat un pare o una mare, o bé el pare/mare/tutor consta com a separat/a o divorciat/a i han marcat custòdia NO.