

Informe sobre la matrícula d'estudiants de la UdL, curs 2011-12

**Vicerectorat de Docència
Vicerectorat d'Estudiantat, Postgrau i Formació Contínua**

Algunes idees clau: increment d'estudiants en el darrer curs

-La UdL aquest curs 2011-12 ha continuat la tendència expansiva de la matrícula iniciada fa aproximadament cinc anys, fins a situar-nos en quasi els 10.000 estudiants. D'aquests, nou mil estudiants estan en graus i llicenciatures, i uns mil estan matriculats en els diferents màsters.

-Concretament, aquest darrer any s'ha incrementat la matrícula global en 193 estudiants, un 2% més.

-Cal destacar que la matrícula dels màsters ha augmentat en un 24% aquest curs.

Algunes idees clau: la UdL ocupa el 92% de les places oferides en els nous graus

-La UdL ha fet en el darrer quinquenni un notable esforç de transformació de tota la seva oferta docent a la nova estructura de graus i màsters oficials, de tal forma que ara 6 de cada 10 estudiants ja els estan cursant.

-La UdL té globalment un alt nivell d'ocupació de les places de nou accés (graus) oferides, doncs el curs 2011-12 ha arribat a una proporció d'ocupació del 92% de l'oferta.

-Cal tenir present que moltes titulacions de grau ja han arribat al màxim d'ocupació que ha fixat el Consell Interuniversitari de Catalunya, la qual cosa limita el creixement en el nombre d'estudiants.

**Algunes idees clau: la UdL aporta a la societat
2.000 titulats a l'any**

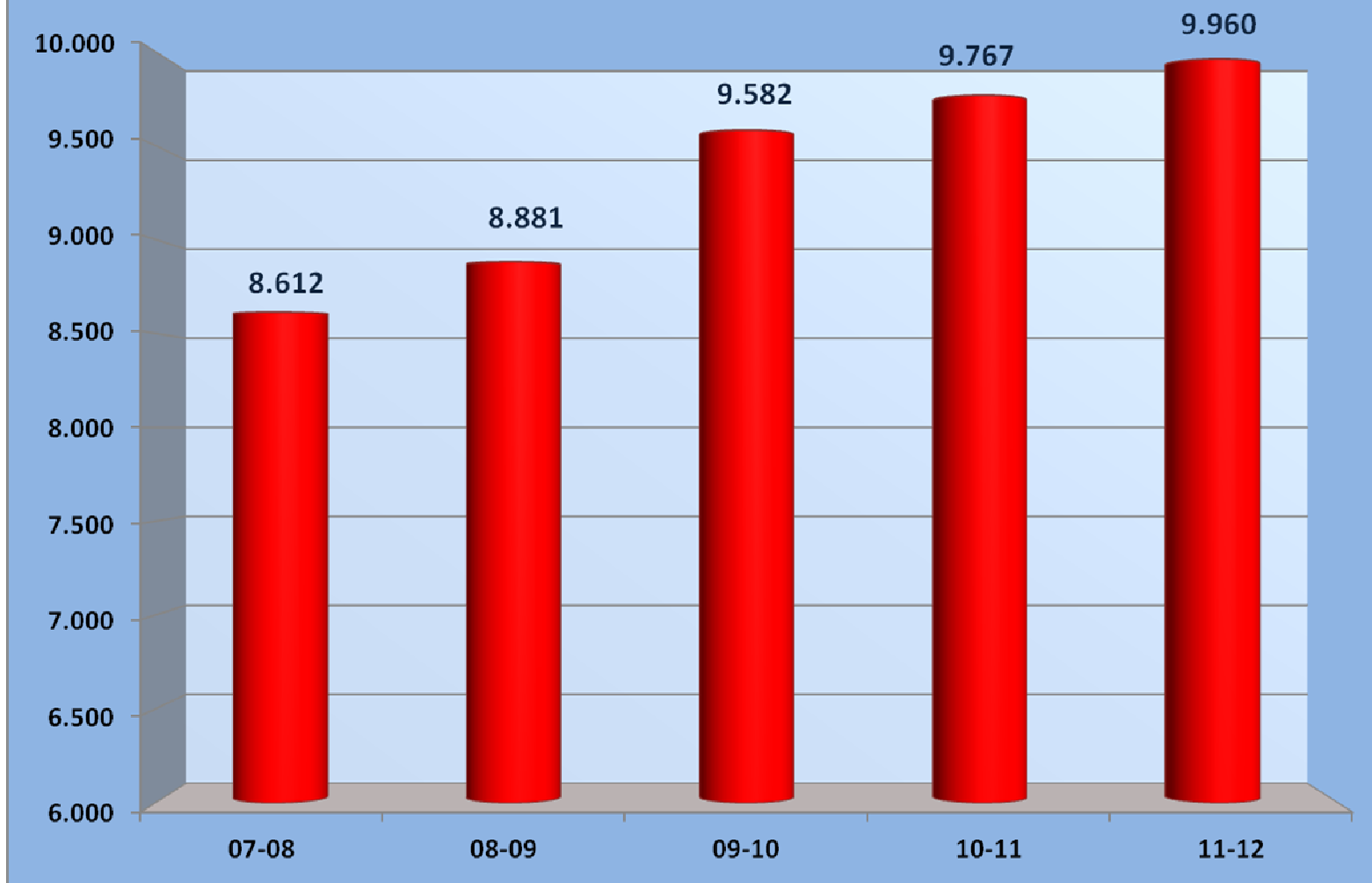
-L'evolució del nombre d'estudiants per centres en els darrers cinc anys, és més rigorós analitzar-la en un període més ampli que només fixant-nos en un any, mostra un significatiu creixement en facultats com la de Ciències de l'Educació, Medicina, Lletres, INEF i Infermeria, en tant que la resta es consolida.

-La UdL ha arribat en el darrer curs als 2.000 titulats de grau, màsters i llicenciatures.

-La UdL compta amb aproximadament 1.000 estudiants cada any en els diversos cursos que ofereix de formació contínua.

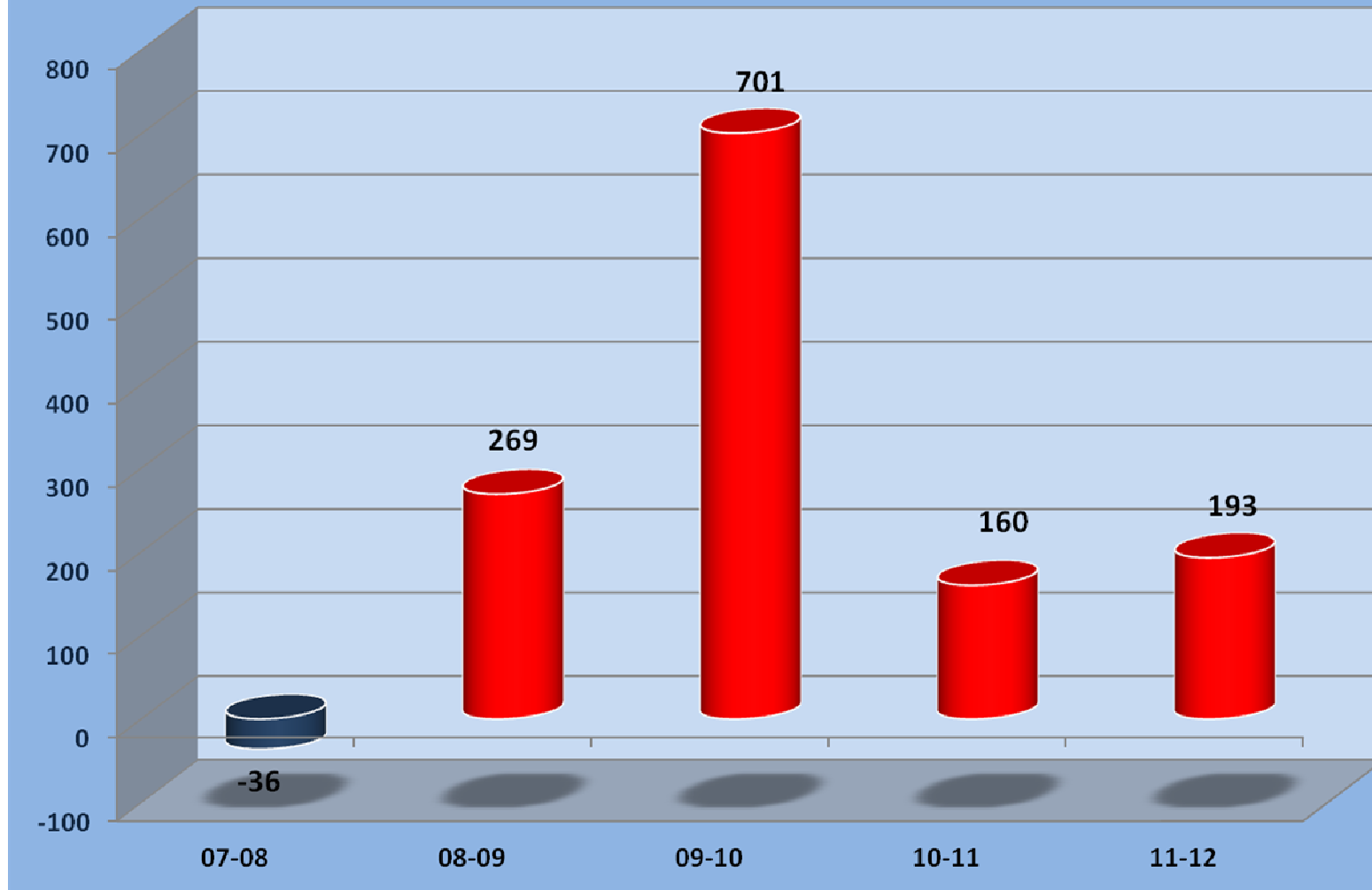
Les dades generals de la UdL

Evolució del nombre d'estudiants global de la UdL, cursos 2007-08 al 2011-12



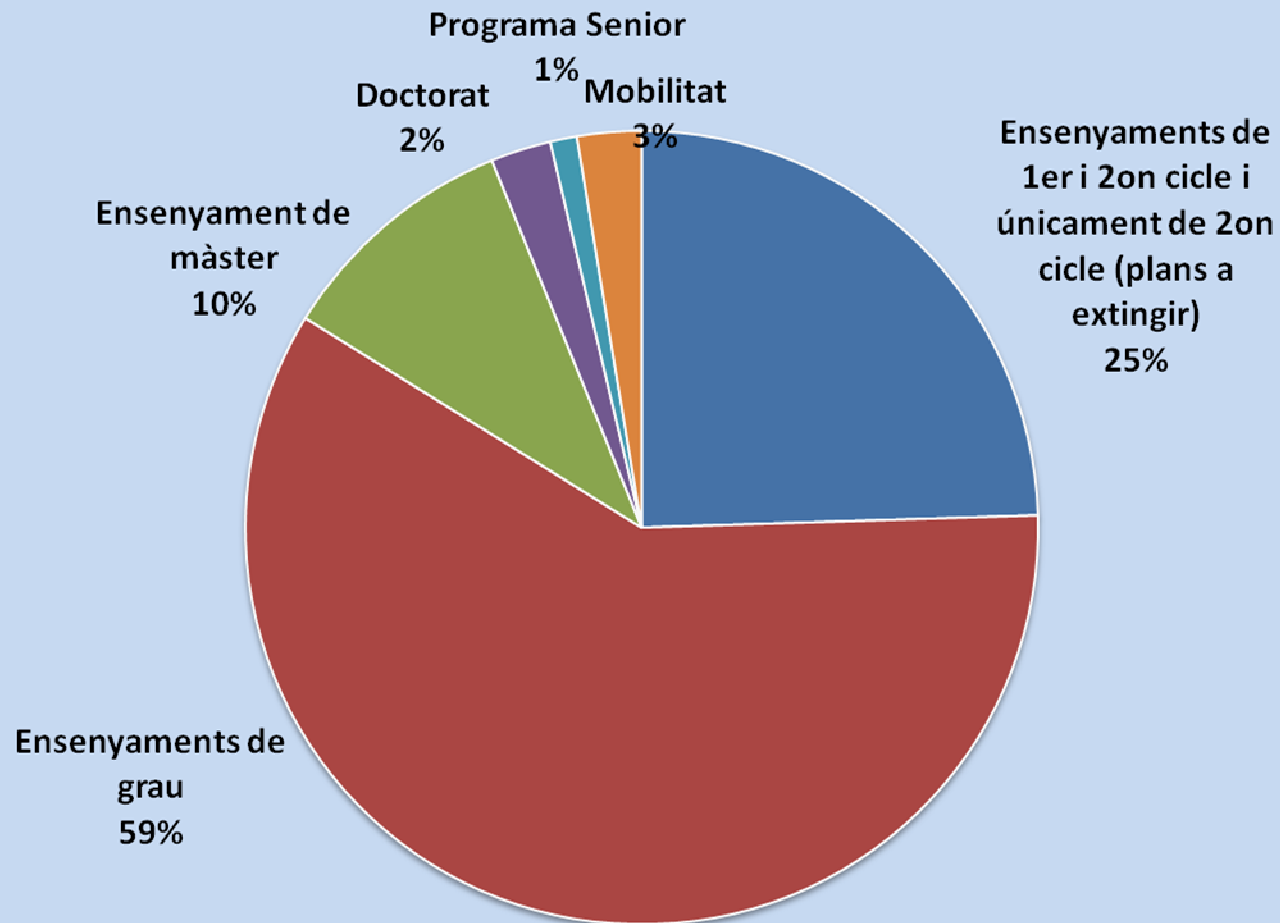
Les dades dels cursos 2011-12 i 2010-11 són provisionals i provenen de la UdL. Les dades dels cursos 2007-08, 2008-09 i 2009-10 són oficials i provenen de la Generalitat de Catalunya. Cal tenir present que al doctorat, la mobilitat i en alguns màsters encara està la matrícula oberta.

Creixement absolut del nombre d'estudiants global de la UdL, cursos 2007-08 al 2011-12



Les dades dels cursos 2011-12 i 2010-11 són provisionals i provenen de la UdL. Les dades dels cursos 2007-08, 2008-09 i 2009-10 són oficials i provenen de la Generalitat de Catalunya. Cal tenir present que al doctorat, la mobilitat i en alguns màsters encara està la matrícula oberta.

Nombre d'estudiants per tipologia d'ensenyaments del curs 2011-12

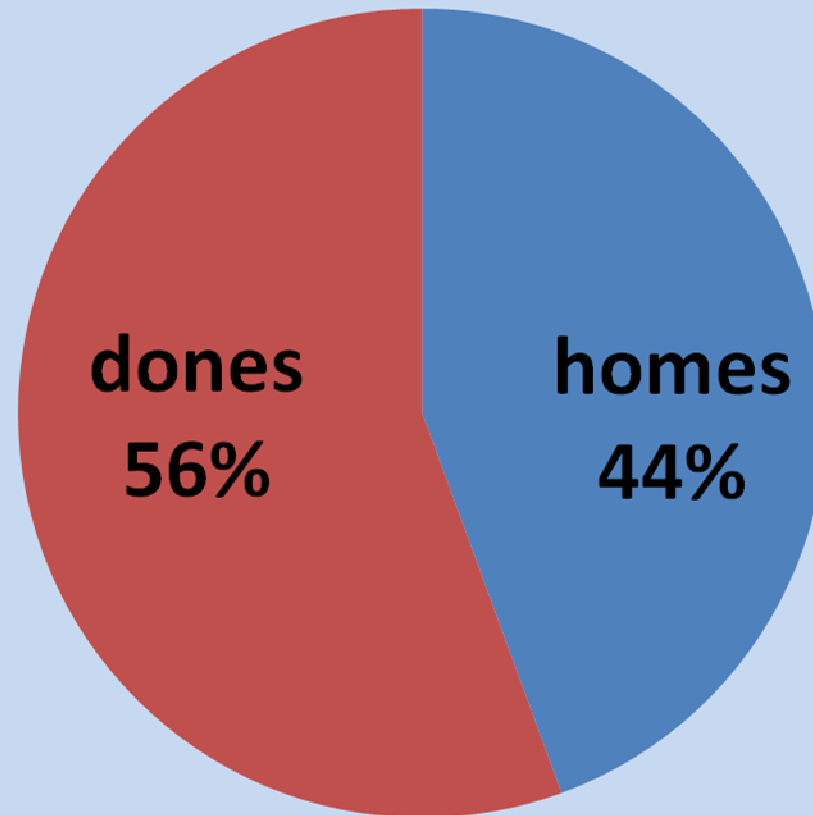


Evolució del nombre d'estudiants per tipologia d'ensenyament a la UdL

tipologia d'ensenyament	curs 11-12	curs 10-11	curs 09-10	curs 08-09	curs 07-08
Ensenyaments de 1er i 2on cicle i únicament de 2on cicle (plans a extingir). Centres propis	2.061	3.721	5.519	6.778	6.787
Ensenyaments de 1er i 2on cicle i únicament de 2on cicle (plans a extingir). Centres adscrits	379	588	780	935	952
Ensenyaments de Grau. Centres propis	5.424	3.723	1.688	156	0
Ensenyaments de Grau. Centres adscrits	490	331	176	0	0
Ensenyaments de màsters. Centres propis	861	649	560	426	315
Ensenyaments de màsters. Centres adscrits	131	153	128	40	0
Ensenyaments programa Senior de la UdL. Centres propis	108	86	73	60	36
Doctorat. Centres propis i adscrits	245	239	411	270	310
Mobilitat (estudiants rebuts). Centres propis i adscrits	261	276	247	216	212
total estudiants de la UdL	9.960	9.766	9.582	8.881	8.612

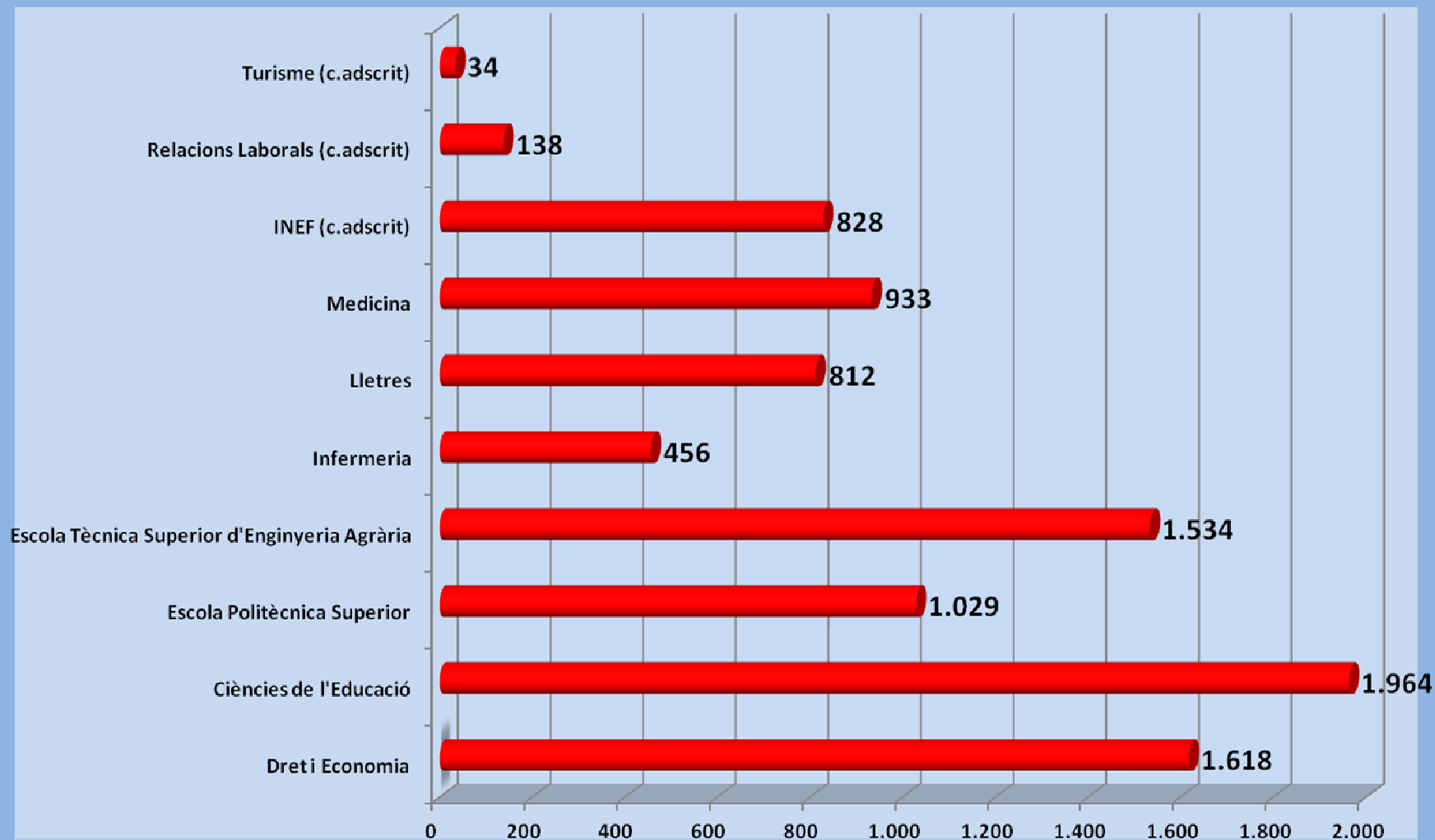
Les dades dels cursos 2011-12 i 2010-11 són provisionals i provenen de la UdL. Les dades dels cursos 2007-08, 2008-09 i 2009-10 són oficials i provenen de la Generalitat de Catalunya. Cal tenir present que al doctorat, la mobilitat i en alguns màsters encara està la matrícula oberta.

Nombre d'estudiants de la Universitat de Lleida, curs 2011-2012



L'evolució per centres i facultats

Nombre d'estudiants matriculats a la UdL per centres i facultats al curs 2011-2012



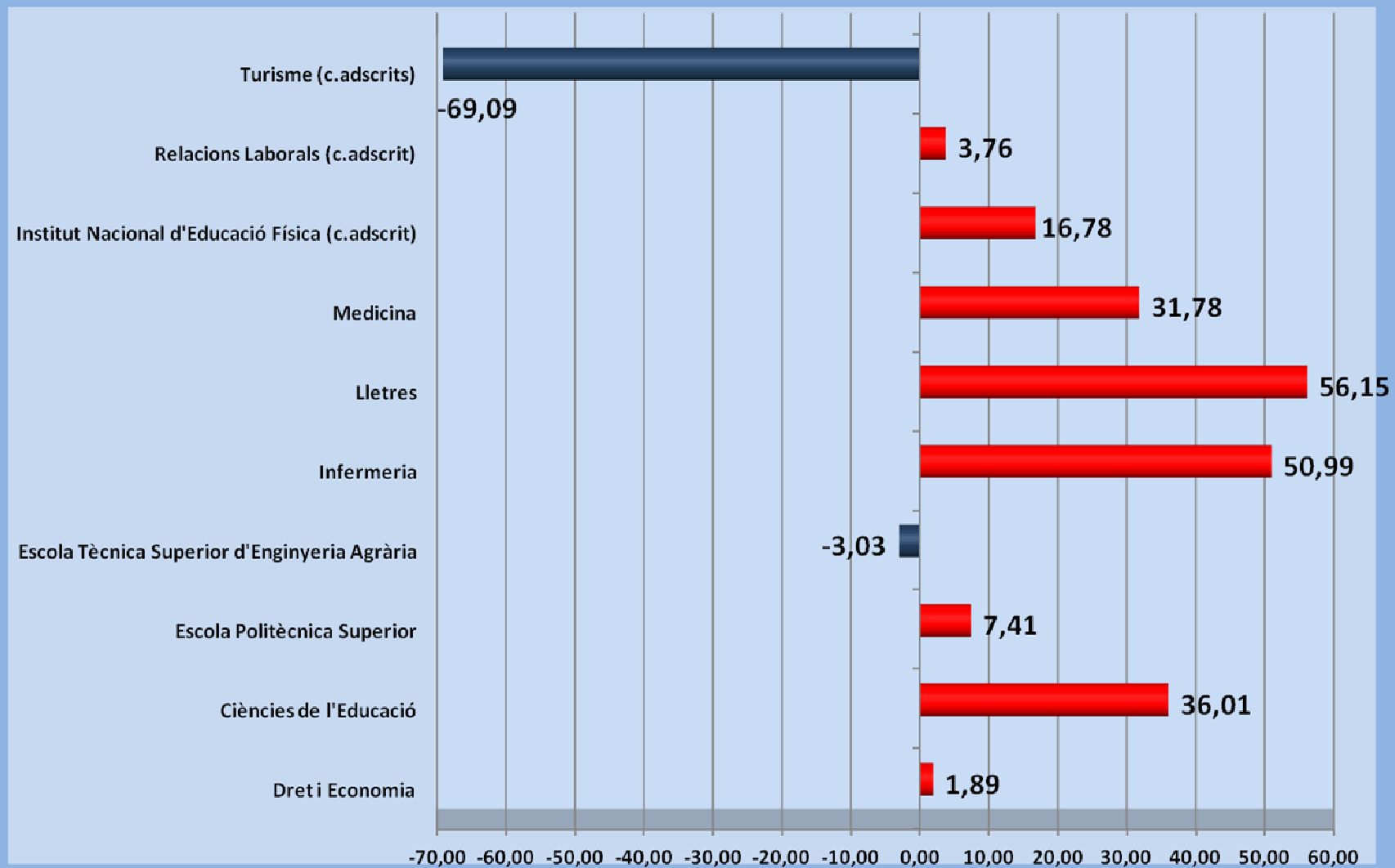
Les dades són provisionals. Cal tenir present que al doctorat, la mobilitat i en alguns màsters encara està la matrícula oberta.

Evolució del nombre d'estudiants per centre o facultat, doctorat i mobilitat a la UdL

Centres i facultats	curs 11-12	curs 10-11	curs 09-10	curs 08-09	curs 07-08
Dret i Economia	1.618	1.654	1.608	1.591	1.588
Ciències de l'Educació	1.964	1.970	1.683	1.544	1.444
Escola Politècnica Superior	1.029	977	1.037	1.002	958
Escola Tècnica Superior d'Enginyeria Agrària	1.534	1.501	1.655	1.635	1.582
Infermeria	456	406	334	322	302
Lletres	812	691	635	537	520
Medicina	933	895	815	729	708
total parcial centres propis	8.346	8.094	7.767	7.360	7.102
Institut Nacional d'Educació Física (c.adscrit)	828	882	857	751	709
Relacions Laborals (c.adscrit)	138	151	152	146	133
Turisme (c.adscrit)	34	39	75	78	110
total parcial centres adscrits	1.000	1.072	1.084	975	952
ICE-CFC (Programa Sènior)	108	86	73	60	36
Doctorat	245	239	411	270	310
Mobilitat	261	276	247	216	212
total Universitat de Lleida	9.960	9.767	9.582	8.881	8.612

Les dades dels cursos 2011-12 i 2010-11 són provisionals i provenen de la UdL. Les dades dels cursos 2007-08, 2008-09 i 2009-10 són oficials i provenen de la Generalitat de Catalunya. Cal tenir present que al doctorat, la mobilitat i en alguns màsters encara està la matrícula oberta.

Taxa de creixement del nombre d'estudiants entre els cursos 2007-2008 i 2011-2012: darrer quinquenni (%)



Les dades dels cursos 2011-12 i 2010-11 són provisionals i provenen de la UdL. Les dades dels cursos 2007-08, 2008-09 i 2009-10 són oficials i provenen de la Generalitat de Catalunya. Cal tenir present que al doctorat, la mobilitat i en alguns màsters encara està la matrícula oberta.

Proporció d'estudiants dones i homes als centres i facultats de la UdL, curs 2011-12 (%)

Centres i facultats	dones	homes	total
Dret i Economia	55,44	44,56	100,00
Ciències de l'Educació	79,53	20,47	100,00
Escola Politècnica Superior	16,91	83,09	100,00
Escola Tècnica Superior d'Enginyeria Agrària	42,05	57,95	100,00
Infermeria	80,04	19,96	100,00
Lletres	65,27	34,73	100,00
Medicina	71,63	28,37	100,00
total parcial centres propis	58,00	42,00	100,00
Institut Nacional d'Educació Física (c.adscrit)	25,12	74,88	100,00
Relacions Laborals (c.adscrit)	60,14	39,86	100,00
Turisme (c.adscrit)	73,53	26,47	100,00
total parcial centres adscrits	31,60	68,40	100,00
total Universitat de Lleida	55,59	44,41	100,00

Les dades de nou accés als graus oficials

Evolució de la matrícula de nou accés als graus oficials de la UdL: comparativa cursos 2009-10 al 2011-12.

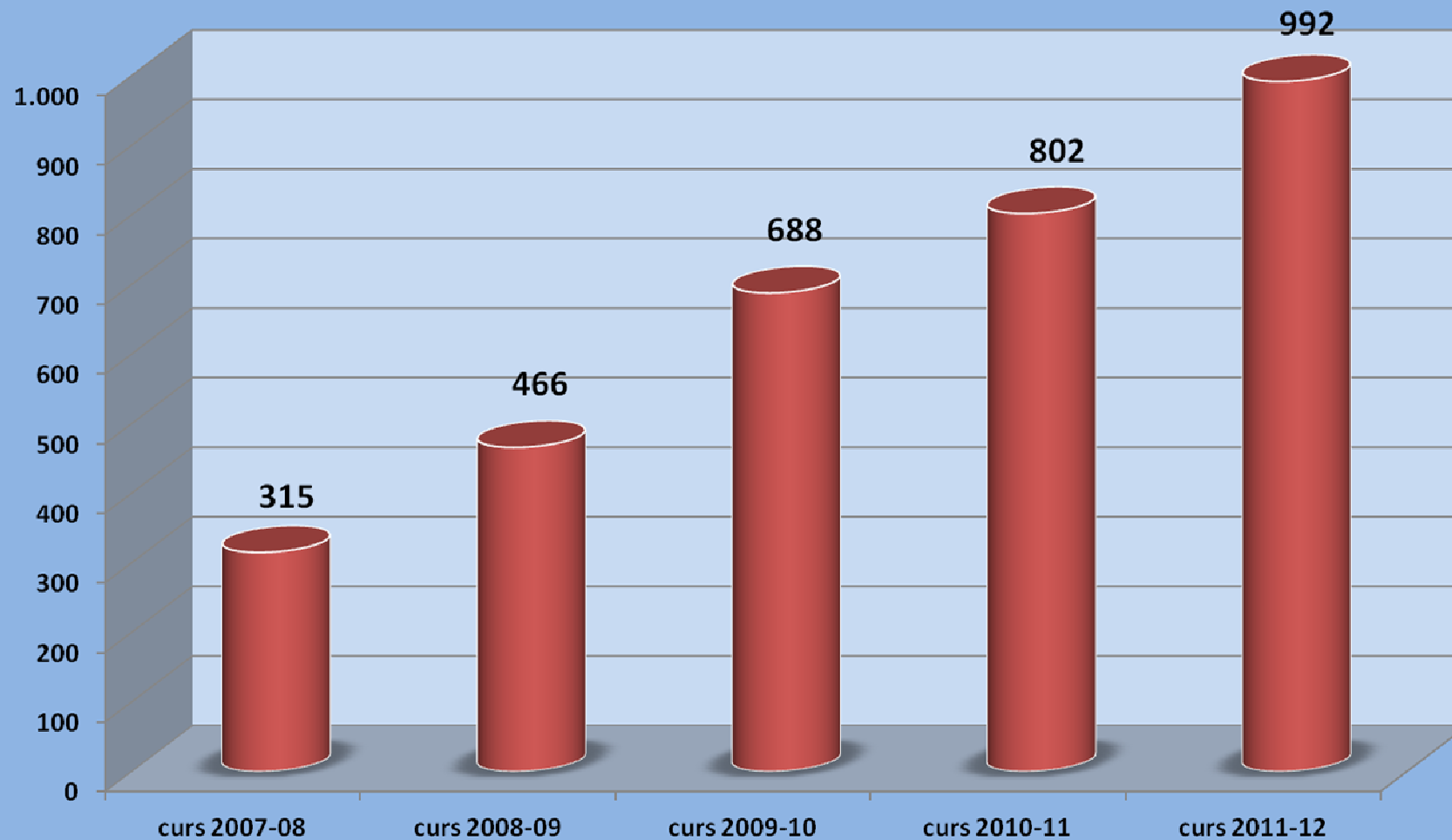
Nom ensenyament de grau	curs 2011- 2012	curs 2010- 2011	curs 2009-2010
Ciència i salut animal	62	60	60
Administració i direcció d'empreses	221	217	202
Ciències biomèdiques	45	40	40
Biotecnologia	40	35	41
Enginyeria agrària i alimentària	41	51	34 (Pla vell)
Ciències de l'activitat física i l'esport	127	120	124
Ciència i tecnologia d'aliments	41	28	19 (2on cicle)
Comunicació i periodisme audiovisuals	57	51	55
Dret	112	102	109
Educació infantil	121	122	120
Educació primària	195	195	194
Educació social	81	80	80
Enginyeria forestal	65	76	68 (Pla vell)
Enginyeria informàtica	63	58	47 (Pla vell)
Enginyeria d'edificació	59	66	65
Enginyeria en electrònica industrial i automàtica	44	42	(no ofertat)
Enginyeria mecànica	70	72	94 (Pla vell)
Fisioteràpia	41	41	(no ofertat)
Psicologia	57	57	(no ofertat)
Turisme	41	34	8 (Pla vell)
Estudis anglesos	53	42	37
Estudis catalans i occitans	15	7	10
Estudis hispànics: llengua i literatura	17	22	9
Geografia i ordenació del territori	18	13	18
Història de l'art	18	22	14
Història	33	30	30
Infermeria	90	90	92
Medicina	120	124	123
Nutrició humana i dietètica	40	43	40
Relacions laborals i recursos humans	38	41	43
Treball social	88	91	94
total	2.113	2.072	1.870

Relació entre places ofertes i matrícula als graus oficials de la UdI: curs 2011-12.

Nom ensenyament de grau	oferta places curs 2011- 2012	matrícula curs 2011-2012	% grau ocupació 2011- 2012
Ciència i salut animal	60	62	103,3
Administració i direcció d'empreses	220	221	100,5
Ciències biomèdiques	40	45	112,5
Biotecnologia	40	40	100,0
Enginyeria agrària i alimentària	135	41	30,4
Ciències de l'activitat física i l'esport	120	127	105,8
Ciència i tecnologia d'aliments	40	41	102,5
Comunicació i periodisme audiovisuals	50	57	114,0
Dret	100	112	112,0
Educació infantil	120	121	100,8
Educació primària	195	195	100,0
Educació social	80	81	101,3
Enginyeria forestal	100	65	65,0
Enginyeria informàtica	60	63	105,0
Enginyeria d'edificació	60	59	98,3
Enginyeria en electrònica industrial i automàtica	40	44	110,0
Enginyeria mecànica	80	70	87,5
Fisioteràpia	40	41	102,5
Psicologia	50	57	114,0
Turisme	50	41	82,0
Estudis anglesos	40	53	132,5
Estudis catalans i occitans	40	15	37,5
Estudis hispànics: llengua i literatura	40	17	42,5
Geografia i ordenació del territori	30	18	60,0
Història de l'art	30	18	60,0
Història	30	33	110,0
Infermeria	90	90	100,0
Medicina	120	120	100,0
Nutrició humana i dietètica	40	40	100,0
Relacions laborals i recursos humans	60	38	63,3
Treball social	90	88	97,8
total	2.290	2.113	92,3

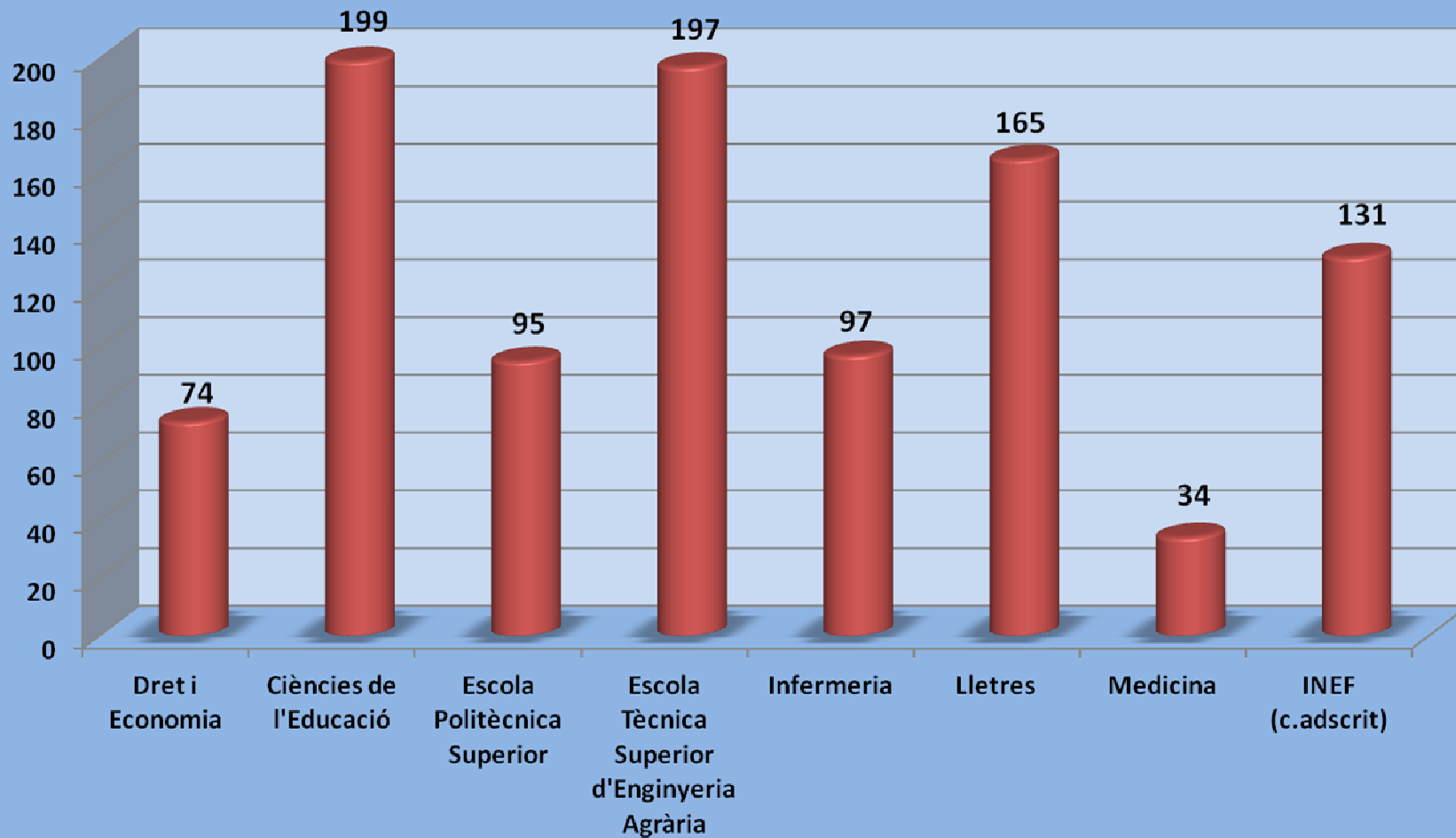
Les dades de l'evolució dels màsters

Evolució dels estudiants matriculats en els màsters oficials a la UdL



Les dades dels cursos 2007-08, 2008-09 i 2009-10 provenen de la Generalitat de Catalunya, mentre que les dades dels cursos 2010-11 i 2011-12 provenen de la UdL. Les dades del curs 2011-12 són provisionals ja que la matrícula en alguns màsters està oberta. A més cal tenir present que la UdL compta amb màsters que tenen matrícula bianual.

Estudiants matriculats en els màsters oficials a la UdL per centres, curs 2011-2012



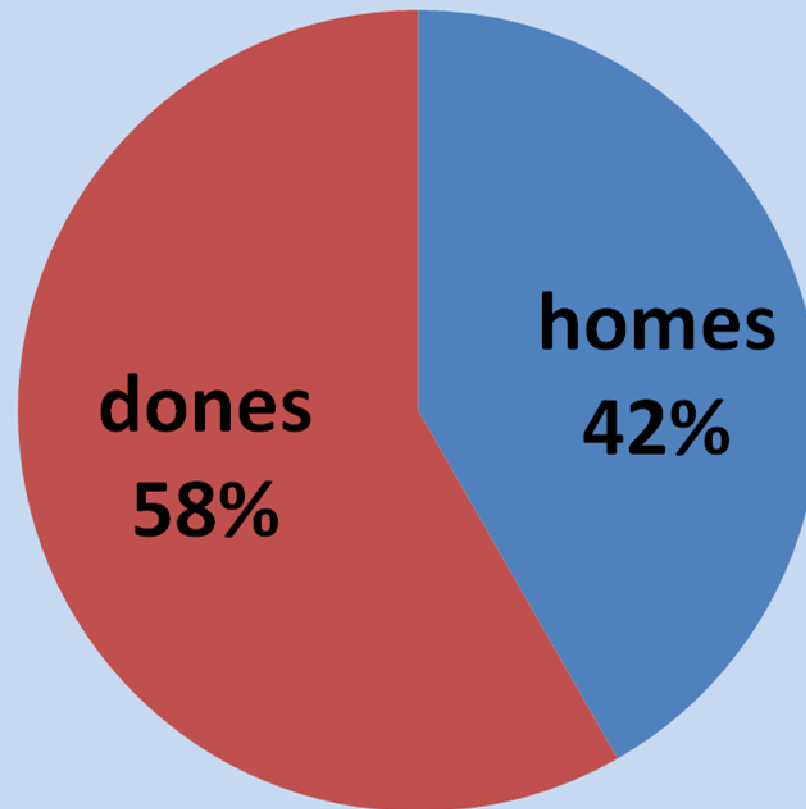
Les dades del curs 2011-12 són provisionals ja que la matrícula en alguns màsters està oberta.

Les dades de l'evolució dels titulats

**Evolució del nombre de titulats a la Universitat de Lleida: cursos
2000-01 al 2010-11**

cursos	llicenciatures (1er/2on i 2on cicle)			graus oficials			màsters oficials			total titulats
	centres propis	centres adscrits	total llicenciatures	centres propis	centres adscrits	total graus	centres propis	centres adscrits	total màsters	
00-01	1.415	477	1.892	0	0	0	0	0	0	1.892
01-02	1.390	374	1.764	0	0	0	0	0	0	1.764
02-03	1.538	311	1.849	0	0	0	0	0	0	1.849
03-04	1.429	213	1.667	0	0	0	0	0	0	1.667
04-05	1.619	163	1.794	0	0	0	0	0	0	1.794
05-06	1.224	163	1.387	0	0	0	0	0	0	1.387
06-07	1.117	230	1.347	0	0	0	82	0	82	1.429
07-08	1.036	190	1.226	0	0	0	98	0	98	1.324
08-09	1.147	174	1.321	0	0	0	106	17	123	1.444
09-10	1.162	165	1.327	4	0	4	225	4	229	1.560
10-11	1.392	173	1.565	184	0	184	275	27	302	2.051

**Nombre d'estudiants titulats a la Universitat de Lleida,
curs 2010-2011**



Les dades de la formació contínua a la UdL

FORMACIÓ CONTÍNUA A LA UdL

Activitats: 81

Estudiants: 1.070

Curs 2009-10

Activitats: 79

Estudiants: 1.134

Curs 2010-11

Activitats: 121

Estudiants: 866 (matrícula del segon quadrimestre oberta), amb una previsió final de 1.200 matriculats.

Curs 2011-12

Annex 1:
Nombre de matriculats per
ensenyaments a la UdL: evolució
cursos 2007-08 al 2011-12

Centres i facultats	curs 2007-08	curs 2008-09	curs 2009-10	curs 2010-11	curs 2011-12
Ensenyaments de 1er i 2on cicle i únicament de 2on cicle (plans a extingir). Centres propis					
ADMINISTRACIO I DIRECCIO D'EMPRESES	109	114	104	65	19
ARQUITECTURATECNICA	145	191	104	7	2
BIOTECNOLOGIA	113	144	120	78	40
CIENCIA I TECNOLOGIA DELS ALIMENTS	28	30	39	38	42
CIENCIES DEL TREBALL	71	68	51	32	9
CIENCIES EMPRESARIALS	879	878	657	474	220
COMUNICACIO AUDIOVISUAL	73	59	47	25	12
DRET (inclou també dret-ciències empresarials)	529	531	457	376	261
EDUCACIO SOCIAL	202	225	172	96	27
ENGINYERIA AGRONOMICA	418	363	322	187	122
ENGINYERIA DE FORESTS	224	210	191	200	143
ENGINYERIA EN INFORMATICA	108	92	94	50	21
ENGINYERIA TECNICA AGRICOLA, ESPECIALITAT EN EXPLOTACIONS AGROPECUARIES	77	76	69	50	40
ENGINYERIA TECNICA AGRICOLA, ESPECIALITAT EN HORTOFRUCTICULTURA I JARDINERIA	85	84	73	60	50
ENGINYERIA TECNICA AGRICOLA, ESPECIALITAT EN INDUSTRIES AGRARIES I ALIMENTARIES	94	79	72	49	36
ENGINYERIA TECNICA AGRICOLA, ESPECIALITAT EN MECANITZACIO I CONSTRUCCIONS RURALS	54	58	47	28	21
ENGINYERIA TECNICA EN INFORMATICA DE GESTIO	140	124	99	54	39
ENGINYERIA TECNICA EN INFORMATICA DE SISTEMES	203	184	153	81	52
ENGINYERIA TECNICA FORESTAL, ESPECIALITAT EN EXPLOTACIONS FORESTALS	314	323	319	241	179
ENGINYERIA TECNICA FORESTAL, ESPECIALITAT EN INDUSTRIES FORESTALS	26	23	19	8	5
ENGINYERIA TECNICA INDUSTRIAL, ESPECIALITAT EN MECANICA	314	348	352	176	117
FILOGIA ANGLESA	92	95	71	41	23
FILOGIA CATALANA	28	35	27	19	16
FILOGIA FRANCESA	5	0	0	4	1
FILOGIA HISPANICA	49	47	31	22	17
GEOGRAFIA	41	15	11	2	0
HISTORIA	110	58	43	9	4
HISTORIA DE L'ART	81	44	32	16	9
INFERMERIA	237	264	193	110	8
MEDICINA	593	603	494	410	314
MEDICINA I CIRURGIA (sense oferta)	0	0	0	0	0
MESTRE. ESPECIALITAT DE LLENGUA ESTRANGERA	133	144	103	60	11
MESTRE. ESPECIALITAT D'EDUCACIO ESPECIAL	100	105	77	52	11
MESTRE. ESPECIALITAT D'EDUCACIO FISICA	175	177	129	77	12
MESTRE. ESPECIALITAT D'EDUCACIO INFANTIL	172	196	141	72	9
MESTRE. ESPECIALITAT D'EDUCACIO MUSICAL	99	98	67	50	7
MESTRE. ESPECIALITAT D'EDUCACIO PRIMARIA	186	202	133	70	3
NUTRICIO HUMANA I DIETETICA	115	126	86	49	4
PSICOPEDAGOGIA	98	77	95	123	71
TREBALL SOCIAL	267	288	225	160	78
Total parcial	6.787	6.778	5.519	3.721	2.055

Centres i facultats	curs 2007-08	curs 2008-09	curs 2009-10	curs 2010-11	curs 2011-12
Ensenyaments de 1er i 2on cicle i únicament de 2on cicle (plans a extingir). Centres adscrits					
RELACIONS LABORALS	133	146	109	80	37
TREBALL SOCIAL	0	0	0	0	0
TURISME	110	78	75	39	34
CIÈNCIES DE L'ACTIVITAT FÍSICA I DE L'ESPORT	709	711	596	469	308
EDUCACIÓ FÍSICA (PLA VELL)	0	0	0	0	0
Total parcial	952	935	780	588	379
Ensenyaments Programa Sènior amb títol propi de la UdL. Centres propis					
GRADUAT SENIOR EN CULTURA, CIÈNCIA I TECNOLOGIA	36	60	73	86	108
Total parcial	36	60	73	86	108
Ensenyaments de Grau. Centres propis					
ADMINISTRACIÓ I DIRECCIÓ D'EMPRESES	0	0	221	416	671
BIOTECNOLOGIA	0	0	40	69	109
CIÈNCIA I SALUT ANIMAL	0	59	113	163	209
CIÈNCIA I TECNOLOGIA DELS ALIMENTS	0	0	0	27	66
CIÈNCIES BIOMÈDIQUES	0	0	35	71	113
COMUNICACIÓ I PERIODISME AUDIOVISUALS	0	0	53	100	143
DRET	0	0	110	197	295
EDUCACIÓ INFANTIL	0	0	115	228	338
EDUCACIÓ PRIMÀRIA	0	0	196	400	582
EDUCACIÓ SOCIAL	0	0	76	146	213
ELECTRÒNICA INDUSTRIAL I AUTOMÀTICA	0	0	0	42	79
ENGINYERIA AGRÀRIA I ALIMENTÀRIA	0	0	0	99	129
ENGINYERIA D'EDIFICACIÓ	0	0	179	317	311
ENGINYERIA FORESTAL	0	0	0	78	146
ENGINYERIA INFORMÀTICA	0	0	0	73	127
ENGINYERIA MECÀNICA	0	0	0	114	186
ESTUDIS ANGLÉSOS	0	0	43	80	121
ESTUDIS CATALANS I OCCITANS	0	0	11	16	29
ESTUDIS HISPÀNICS: LLENGUA I LITERATURA	0	0	12	34	41
FISIOTERÀPIA	0	0	0	40	83
GEOGRAFIA I ORDENACIÓ DEL TERRITORI	0	38	51	60	64
HISTÒRIA	0	39	63	83	108
HISTÒRIA DE L'ART	0	20	30	49	59
INFERMERIA	0	0	89	177	268
MEDICINA	0	0	122	243	352
NUTRICIÓ HUMANA I DIETÈTICA	0	0	40	77	110
PSICOLOGIA DE L'EDUCACIÓ-MIPE	0	0	0	58	102
TREBALL SOCIAL	0	0	89	232	301
TURISME	0	0	0	34	69
Total parcial	0	156	1.688	3.723	5.424

Centres i facultats	curs 2007-08	curs 2008-09	curs 2009-10	curs 2010-11	curs 2011-12
Ensenyaments de Grau. Centres adscrits					
CIÈNCIES DE L'ACTIVITAT FÍSICA I L'ESPORT	0	0	133	260	389
RELACIONS LABORALS	0	0	43	71	101
Total parcial	0	0	176	331	490
Ensenyaments de màsters. Centres propis					
AGENT S D'IGUALTAT D'OPORTUNITATS PER A LES DONES: ÀMBIT RURAL	25	25	33	28	28
BIOTECNOLOGIA EN CIÈNCIES DE LA SALUT	0	0	12	15	13
CIÈNCIES APLICADES A L'ENGINYERIA	0	0	0	15	16
CIÈNCIES DE LA INFERMERIA	65	58	52	51	72
COMPTABILITAT, AUDITORIA I CONTROL DE GESTIÓ	0	0	0	20	27
DASONOMIA EUROPEA	33	9	21	0	0
DESENVOLUPAMENT I COOPERACIÓ INTERNACIONAL	0	17	36	34	29
EDUCACIÓ PER A LA SALUT	0	0	0	28	25
EDUCACIÓ INCLUSIVA	0	0	17	31	25
ENGINYERIA INFORMÀTICA	0	0	0	0	24
ENGINYERIA AGRONÒMICA	0	0	0	40	68
ENGINYERIA DE FOREST	0	0	0	0	19
ENGINYERIA DE PROGRAMARI LLIURE	34	37	32	18	4
ENGINYERIA INDUSTRIAL	0	0	0	0	33
ENSENYAMENT D'ESPANYOL/CATALÀ PER A IMMIGRANTS	0	0	0	17	31
EUROPEAN FORESTRY	0	4	4	2	3
FORMACIÓ DEL PROFESSORAT DE SECUNDÀRIA I BATXILLERAT, FORMACIÓ PROFESSIONAL I ENSENYAMENT	0	0	0	59	57
FORMACIÓ DEL PROFESSORAT DE SECUNDÀRIA I BATXILLERAT, FORMACIÓ PROFESSIONAL I ENSENYAMENT	0	0	22	0	0
GESTIÓ DE SÒLS I AIGÜES	0	12	26	14	23
GESTIÓ I INNOVACIÓ EN LA INDÚSTRIA ALIMENTÀRIA	0	13	16	14	22
INTERACCIÓ PERSONA-ORDINADOR	14	26	24	30	18
LLENGÜES APLICADES	0	17	20	25	36
MIGRACIONS I MEDIACIÓ SOCIAL	6	20	13	24	18
MILLORA GENÈTICA VEGETAL	12	23	21	0	0
PATRIMONI CULTURAL I DESENVOLUPAMENT LOCAL	16	28	21	27	41
PLANIFICACIÓ INTEGRADA PER AL DESENVOLUPAMENT RURAL I LA GESTIÓ AMBIENTAL	19	22	20	0	1
PROTECCIÓ INTEGRADA DE CULTIUS	12	28	25	25	27
PSICOLOGIA DE L'EDUCACIÓ-MIPE	0	0	0	0	0
PSICOPEDAGOGIA	0	0	0	0	53
RECERCA CLÍNICA EN MEDICINA	0	0	26	30	21
RECERCA EDUCATIVA	0	0	0	15	23
RECERCA EN SISTEMES DE PRODUCCIÓ AGROALIMENTÀRIA	30	25	25	2	12
RECERCA EN SISTEMES I PRODUCTES FORESTALS	14	23	41	4	7
SANITAT I PRODUCCIÓ PORCINA	29	27	32	0	16
SISTEMA DE JUSTÍCIA PENAL	0	0	8	39	47
TECNOLOGIA EDUCATIVA: E-LEARNING I GESTIÓ DEL CONEIXEMENT	6	12	13	17	23
Total parcial	315	426	560	624	862
Ensenyaments de màsters. Centres adscrits					
DIRECTOR ESPORTIU	0	0	41	41	17
DRET ESPORTIU	0	40	43	69	46
DRET ESPORTIU-EDICIÓ IBEROAMERICANA	0	0	0	0	35
GESTIÓ ESPORTIVA	0	0	28	27	32
ESPORT SOSTENIBLE I BENESTAR	0	0	16	16	1
Total parcial	0	40	128	153	131
Doctorat. Centres propis					
DOCTORAT	310	270	411	239	245
Total parcial	310	270	411	239	245
Mobilitat (estudiants rebuts). Centres propis i adscrits					
MOBILITAT	212	216	247	276	261
Total parcial	212	216	247	276	261
TOTAL MATRICULATS A LA UNIVERSITAT DE LLEIDA. Centres propis i adscrits					
TOTAL GENERAL ESTUDIANTS DE LA UDL	8.612	8.881	9.582	9.767	9.960

Annex 2:
Nombre de titulats per ensenyaments
a la UdL: evolució cursos 2007-08 al
2010-11

ENSENYAMENTS	curs 2007-08	curs 2008-09	curs 2009-10	curs 2010-11
ensenyaments de llicenciatura de 1er/2on cicle i de 2on cicle. Centres propis				
ADMINISTRACIO I DIRECCIO D'EMPRESES	12	30	26	39
ARQUITECTURA TECNICA	0	8	10	5
BIOTECNOLOGIA	0	11	20	40
CIENCIA I TECNOLOGIA DELS ALIMENTS	10	6	5	13
CIENCIES DEL TREBALL	16	8	15	20
CIENCIES EMPRESARIALS	120	134	124	161
COMUNICACIO AUDIOVISUAL	13	9	15	14
DRET	35	38	42	81
EDUCACIO SOCIAL	36	47	66	67
ENGINYERIA AGRONOMICA	88	68	88	69
ENGINYERIA DE FORESTS	44	51	25	42
ENGINYERIA EN INFORMATICA	18	27	17	26
ENGINYERIA TECNICA AGRICOLA, ESPECIALITAT EN EXPLOTACIONS AGROPECUARIES	11	10	10	10
ENGINYERIA TECNICA AGRICOLA, ESPECIALITAT EN HORTOFRUCTICULTURA I JARDINERIA	8	12	10	12
ENGINYERIA TECNICA AGRICOLA, ESPECIALITAT EN INDUSTRIES AGRARIES I ALIMENTARIES	19	18	7	8
ENGINYERIA TECNICA AGRICOLA, ESPECIALITAT EN MECANITZACIO I CONSTRUCCIONS RURALS	4	9	10	3
ENGINYERIA TECNICA EN INFORMATICA DE GESTIO	23	24	17	18
ENGINYERIA TECNICA EN INFORMATICA DE SISTEMES	33	40	28	26
ENGINYERIA TECNICA FORESTAL, ESPECIALITAT EN EXPLOTACIONS FORESTALS	33	44	40	54
ENGINYERIA TECNICA FORESTAL, ESPECIALITAT EN INDUSTRIES FORESTALS	4	4	5	2
ENGINYERIA TECNICA INDUSTRIAL, ESPECIALITAT EN MECANICA	28	45	38	54
FILOLOGIA ANGLESA	9	5	12	8
FILOLOGIA CATALANA	3	3	6	4
FILOLOGIA FRANCESA	0	0	1	1
FILOLOGIA HISPANICA	4	9	5	3
GEOGRAFIA	4	4	7	2
HISTORIA	12	14	26	7
HISTORIA DE L'ART	13	10	5	7
INFERMERIA	63	72	79	95
MEDICINA	74	69	63	69
MEDICINA I CIRURGIA (SENSE OFERTA)	0	0	0	0
MESTRE. ESPECIALITAT DE LLENGUA ESTRANGERA	24	24	37	44
MESTRE. ESPECIALITAT D'EDUCACIO ESPECIAL	29	29	24	34
MESTRE. ESPECIALITAT D'EDUCACIO FISICA	43	50	49	58
MESTRE. ESPECIALITAT D'EDUCACIO INFANTIL	49	51	63	64
MESTRE. ESPECIALITAT D'EDUCACIO MUSICAL	26	16	13	38
MESTRE. ESPECIALITAT D'EDUCACIO PRIMARIA	52	60	61	68
NUTRICIO HUMANA I DIETETICA	19	28	29	35
PSICOPEDAGOGIA	19	23	13	45
TREBALL SOCIAL	46	37	51	46
total parcial	1.044	1.147	1.162	1.392
ensenyaments de llicenciatura de 1er/2on cicle i de 2on cicle. Centres adscrits				
RELACIONS LABORALS	21	25	30	24
TREBALL SOCIAL	0	0	0	0
TURISME	25	18	28	20
CIÈNCIES DE L'ACTIVITAT FÍSICA I DE L'ESPORT	144	131	107	129
EDUCACIÓ FÍSICA	0	0	0	0
total parcial	190	174	165	173

ENSENYAMENTS	curs 2007-08	curs 2008-09	curs 2009-10	curs 2010-11
graus oficials. Centres propis				
TREBALL SOCIAL-RETITULACIÓ	0	0	0	51
EDUCACIÓ PRIMÈRIA-RETITULACIÓ	0	0	0	18
ENGINYERIA D'EDIFICACIÓ	0	0	0	99
ENGINYERIA AGRÀRIA I ALIMENTÀRIA-RETITULACIÓ	0	0	0	7
GEOGRAFIA I ORDENACIÓ DEL TERRITORI	0	0	0	6
HISTÒRIA	0	0	0	3
total parcial	0	0	0	184
màsters oficials. Centres propis				
AGENTS D'IGUALTAT D'OPORTUNITATS PER A LES DONES: ÀMBIT RURAL	13	7	6	6
BIOTECNOLOGIA EN CIÈNCIES DE LA SALUT	0	0	11	14
CIÈNCIES APLICADES A L'ENGINYERIA	0	0	0	12
CIÈNCIES DE LA INFERMERIA	14	13	10	10
COMPTABILITAT, AUDITORIA I CONTROL DE GESTIÓ	0	0	0	8
DESENVOLUPAMENT I COOPERACIÓ INTERNACIONAL	0	1	16	17
EDUCACIÓ INCLUSIVA	0	0	0	18
EDUCACIÓ PER A LA SALUT	0	0	0	27
ENGINYERIA DE PROGRAMARI LLIURE	5	4	3	4
ENSENYAMENT D'ESPANYOL/CATALÀ PER A IMMIGRANTS	0	0	0	5
FORMACIÓ DEL PROFESSORAT DE SECUNDÀRIA I BATXILLERAT, FORMACIÓ PROFESSIONAL I ENSENYAMENT D'IDIOMES. ESP. EN ANGLÈS	0	0	19	54
GESTIÓ DE SÒLS I AIGÜES	0	1	8	3
GESTIÓ I INNOVACIÓ EN LA INDÚSTRIA ALIMENTÀRIA	0	0	11	4
INTERACCIÓ PERSONA-ORDINADOR	0	10	7	10
LLENGÜES APLICADES	0	1	5	0
MIGRACIONS I MEDIACIÓ SOCIAL	0	6	10	1
MILLORA GENÈTICA VEGETAL	9	0	17	0
PATRIMONI CULTURAL I DESENVOLUPAMENT LOCAL	0	10	5	1
PLANIFICACIÓ INTEGRADA PER AL DESENVOLUPAMENT RURAL I LA GESTIÓ AMBIENTAL	13	0	14	0
PROTECCIÓ INTEGRADA DE CULTIUS	0	3	8	5
PSICOLOGIA DE L'EDUCACIÓ-MIPE	0	3	3	4
RECERCA CLÍNICA EN MEDICINA	0	0	14	14
RECERCA EN SISTEMES DE PRODUCCIÓ AGROALIMENTÀRIA	20	17	13	6
RECERCA EN SISTEMES I PRODUCTES FORESTALS	2	9	22	6
RECERCA EDUCATIVA	0	0	0	12
SANITAT I PRODUCCIÓ PORCINA	20	17	19	0
SISTEMA DE JUSTÍCIA PENAL	0	0	5	25
TECNOLOGIA EDUCATIVA: E-LEARNING I GESTIÓ DEL CONEIXEMENT	0	0	1	5
EUROPEAN FORESTRY	0	0	0	4
total parcial	98	106	225	275
màsters oficials. Centres adscrits				
DIRECTOR ESPORTIU	0	0	0	0
DRET ESPORTIU	0	0	0	7
ESPORT SOSTENIBLE I BENESTAR	0	0	0	9
GESTIÓ ESPORTIVA	0	0	0	11
total parcial	0	0	0	27
TOTAL GENERAL	1.332	1.427	1.552	2.051