




# Valoració de l'evolució matrícula d'estudiants la UdL



Universitat de Lleida

**Vicerektorat de Docència**

**Octubre 2015**

*Els dobles graus i les noves propostes de graus i de màsters, que han tingut una notable capacitat de captació d'estudiants, han estat claus en uns resultats força positius de la matrícula del curs 2015-16 a la UdL*


# **Valoració de l'evolució matrícula d'estudiants la UdL**


---


- La UdL ha superat els **10.000 estudiants** en aquest curs 2015-16. Assolint la xifra més elevada dels darrers anys.
- Aquesta xifra d'estudiants suposa que, en relació amb les mateixes dates del curs 2014-15, **hem augmentat globalment un 3%**. Aquest valor té importància perquè es produeix en un context d'increment de la competència i de manteniment dels preus elevats de les matrícules (i superiors als d'altres universitats properes), tot i què, al mateix temps, segueixen els problemes socials i laborals per a molts ciutadans derivats de la crisi econòmica.
- Els **estudiants de graus i dobles graus globalment han crescut un 2,2%**, mentre que la **matrícula del conjunt de màsters ha pujat en un notable 20,5%** respecte al curs precedent.
- Però, encara més significatiu ha estat el dinamisme demostrat de la matrícula de primer curs dels graus i dobles graus i dels màsters. **En efecte, els graus i dobles graus de primer curs han augmentat un 8,7%** i la de màsters un **32,3%**.

## **Un curs de notable expansió**

---

- 
- Aquest any s'han matriculat al primer curs dels graus i dobles graus un total de 2.102 estudiants. **Això vol dir que hem cobert quasi el 92% de les places disponibles.** A les dues terceres parts dels títols oferts hem supera aquesta mitjana. Ara bé, es constata un petit grup de títols amb baixa matrícula, amb valors constants des de fa temps.
  - **Un 66,7% dels estudiants procedeixen dels diversos batxillerats i un 22% dels diferents cicles formatius.** No obstant, cal anotar el notable creixement aquest curs de la matrícula dels estudiants procedents dels cicles formatius amb una ràtio del +17,3%, molt per damunt del 6,3% registrat entre els estudiants de batxillerat.
  - **La mitjana de la nota d'entrada a la UdL dels estudiants matriculats als graus i dobles graus ha estat de 8,47 (dins d'un interval de 5 a 14).** Medicina assoleix el valor més elevat amb 12,08, seguida de Ciències Biomèdiques amb 11,94, Veterinària i Ciència de Producció Animal amb 10,81, Infermeria i Fisioteràpia amb 10,65, Biotecnologia amb 10,64, i Ciència de l'Activitat Física i l'Esport i Fisioteràpia amb 10,40.
-

- 
- Aquest any en el conjunt de màsters han entrat de nou accés un total de 700 persones. **D'aquesta forma s'han cobert quasi el 71% de les places ofertes, un percentatge superior al d'anys anteriors.** Cal retenir que la meitat dels màsters igualen o superen aquest percentatge, tot i que hi ha un grup reduït de màsters amb un volum de matrícula molt baix que ha de portar a una profunda reflexió sobre el seu projecte acadèmic.
  - **Un altre aspecte a destacar és que un sol màster ha matriculat 116 estudiants, molt per damunt dels immediats seguidors.**
  - **Aquest curs el màster de formació de professorat ha mostrat un significatiu creixement.**
  - En el cas dels màsters es fa necessari advertir que hi ha màsters que són bianuals i què, per tant, en aquest curs poden no haver activat la matrícula.
-

- 
- De les 10.016 persones matriculades fins al moment, en els graus i dobles graus, en els màsters, al doctorat i a la mobilitat, **un 56% són dones i un 44% són homes.**
  - Del total l'estudiantat, **un 59% resideix a la província de Lleida, un 18% a la resta de Catalunya, un 16% a la resta d'Espanya i un 8% a l'estranger.**
  - De l'estudiantat resident a Catalunya que estudia a la UdL, destaca el paper de **la comarca del Segrià, que concentra el 49%**, seguida de la Noguera, el Pla d'Urgell, l'Urgell, el Barcelonès i l'Anoia.
  - A nivell provincial, **Lleida agrupa el 62% del total d'estudiants residents a Espanya**, seguida de Barcelona, Tarragona, Osca, Illes Balears i Saragossa.
  - La UdL compta **en aquest curs amb un 8,4% d'estudiants estrangers (percentatge que és superior a màster i doctorat que als graus).** Per nacionalitats destaca Romania que concentra el 12,5% dels estudiants estrangers, seguida d'Equador, Colòmbia i Andorra.
-



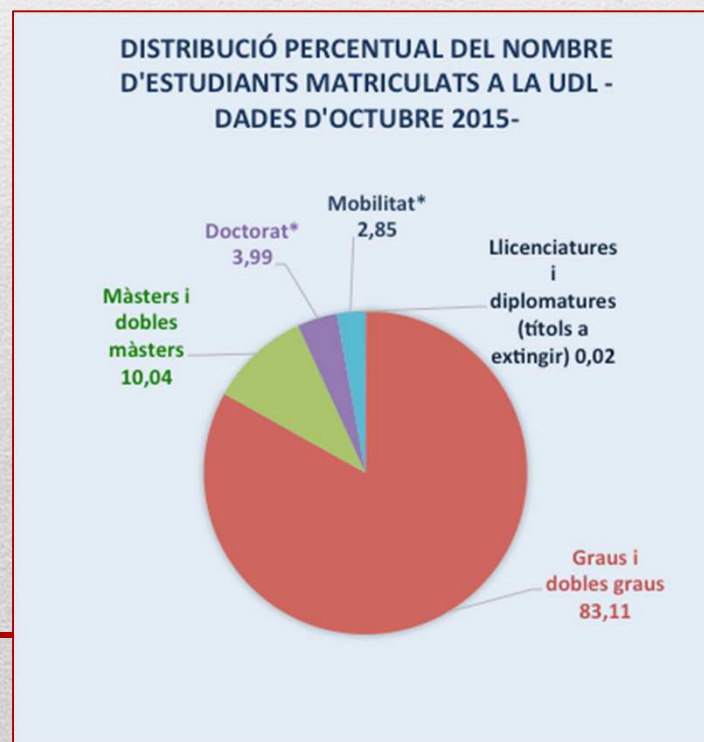
# **Gràfics i taules**

---

# 1. Dinàmica global de la matrícula de la UdL curs 2015-16

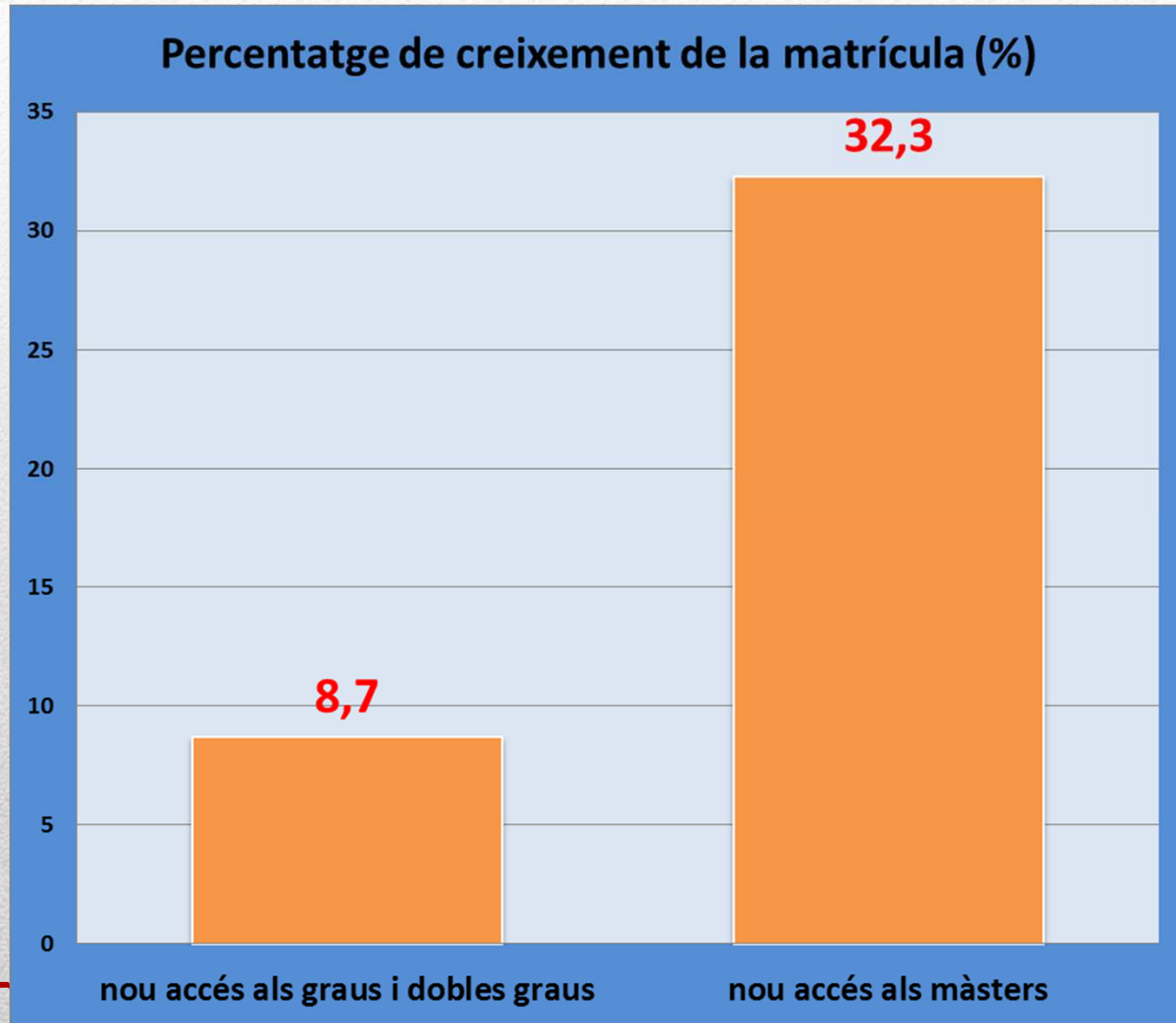
tipologia d'estudis	curs 2014-15	curs 2015-16	% diferència de matrícula curs 2015-16/2014-14
Llicenciatures i diplomatures (títols a extingir)	54	2	-96,3
Graus i dobles graus	8.141	8.324	2,2
Màsters i dobles màsters	835	1.006	20,5
Doctorat*	392	400	2,0
Mobilitat*	306	285	-6,9
<b>total estudiants de la UdL</b>	<b>9.728</b>	<b>10.016</b>	<b>3,0</b>

## 2. Composició de l'estudiantat segons tipologia d'estudis





### 3. Creixement de l'accés de nous estudiants de graus i de màsters



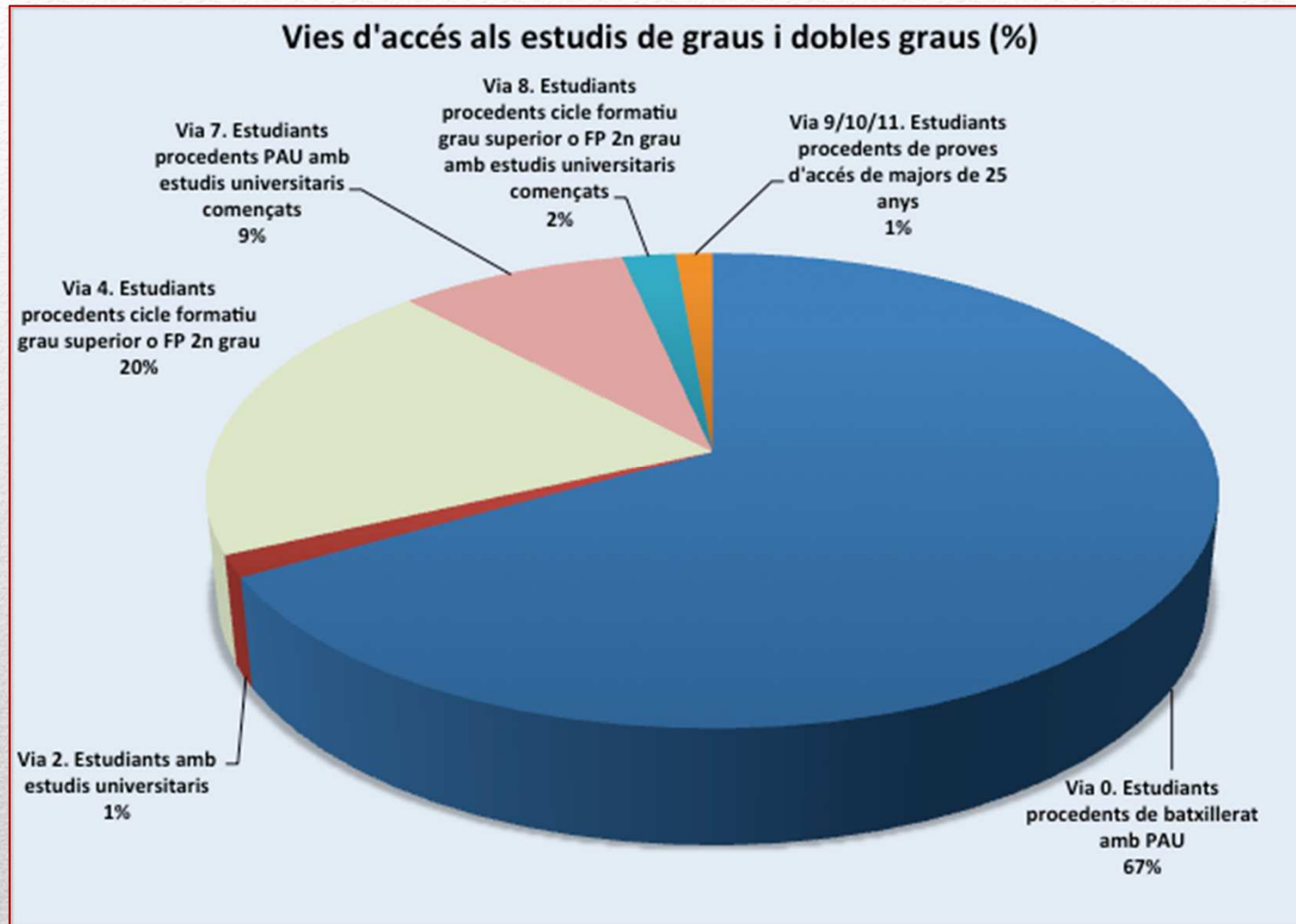
## 4. Places i matrícula de nou accés als graus, curs 2015-16

denominació de la titulació	places curs 2015-16	matrícula 20/10/2015	% de places ocupades
Grau en Administració i Direcció d'Empreses	185	172	93,0
Grau en Ciències Biomèdiques	45	46	102,2
Grau en Biotecnologia	50	56	112,0
Grau en Enginyeria Agrària i Alimentària	70	58	82,9
Grau en Ciències de l'Activitat Física i de l'Esport	95	101	106,3
Grau en Ciència i Tecnologia d'Aliments	40	41	102,5
Grau en Comunicació i Periodisme Audiovisuals	70	79	112,9
Grau en Dret	115	115	100,0
Grau en Educació Infantil	100	100	100,0
Grau en Educació Primària	125	133	106,4
Grau en Educació Social	80	91	113,8
Grau en Enginyeria Forestal	70	47	67,1
Grau en Enginyeria Informàtica	70	60	85,7
Grau en Arquitectura Tècnica	30	21	70,0
Grau en Enginyeria Electrònica Industrial i Automàtica	45	44	97,8
Grau en Enginyeria Mecànica	75	66	88,0
Grau en Fisioteràpia	30	35	116,7
Grau en Psicologia	60	64	106,7
Grau en Turisme	50	43	86,0
Grau en Estudis Anglesos	40	20	50,0
Grau en Estudis Catalans i Occitans	30	8	26,7
Grau en Filologia Hispànica	30	9	30,0
Grau en Geografia i Ordenació del Territori	30	11	36,7
Grau en Història	30	26	86,7
Grau en Infermeria	65	67	103,1
Grau en Medicina	120	121	100,8
Grau en Nutrició Humana i Dietètica	50	50	100,0
Grau en Recursos Laborals i Humans	60	16	26,7
Grau en Treball Social	80	81	101,3
Grau en Història de l'Art i Gestió del Patrimoni Artístic	30	13	43,3
Grau en Infermeria (Igualada)	40	47	117,5
Grau en Turisme Internacional (Barcelona)	80	24	30,0
Doble Titulació: Grau en Dret i Grau en Administració i Direcció d'Empreses	35	36	102,9
Doble Titulació: Grau en Enginyeria Informàtica i Grau en Administració i Direcció d'Empreses	10	11	110,0
Doble Titulació: Grau en Educació Infantil i Grau en Educació Primària	30	33	110,0
Doble Titulació: Grau en Educació Primària i Grau en Ciència de l'Activitat Física i l'Esport	25	33	132,0
Doble Titulació: Grau en Ciència de l'Activitat Física i l'Esport i Grau en Fisioteràpia	25	33	132,0
Doble titulació: Grau en Veterinària i Grau en Ciència i Producció Animal	60	65	108,3
Doble titulació: Grau en Infermeria i Grau en Fisioteràpia	25	26	104,0
<b>total estudiants de grau</b>	<b>2.300</b>	<b>2.102</b>	<b>91,4</b>

## 5. Comparativa de la matrícula primer curs dels graus

denominació de la titulació	matrícula 13/10/2014	matrícula 20/10/2015	% diferència
Grau en Administració i Direcció d'Empreses	165	172	4,2
Grau en Ciències Biomèdiques	44	46	4,5
Grau en Biotecnologia	49	56	14,3
Grau en Enginyeria Agrària i Alimentària	62	58	-6,5
Grau en Ciències de l'Activitat Física i de l'Esport	95	101	6,3
Grau en Ciència i Tecnologia d'Aliments	33	41	24,2
Grau en Comunicació i Periodisme Audiovisuals	70	79	12,9
Grau en Dret	114	115	0,9
Grau en Educació Infantil	83	100	20,5
Grau en Educació Primària	116	133	14,7
Grau en Educació Social	77	91	18,2
Grau en Enginyeria Forestal	42	47	11,9
Grau en Enginyeria Informàtica	63	60	-4,8
Grau en Arquitectura Tècnica	11	21	90,9
Grau en Enginyeria Electrònica Industrial i Automàtica	37	44	18,9
Grau en Enginyeria Mecànica	64	66	3,1
Grau en Fisioteràpia	39	35	-10,3
Grau en Psicologia	61	64	4,9
Grau en Turisme	42	43	2,4
Grau en Estudis Anglesos	40	20	-50,0
Grau en Estudis Catalans i Occitans	3	8	166,7
Grau en Filologia Hispànica	15	9	-40,0
Grau en Geografia i Ordenació del Territori	10	11	10,0
Grau en Història	27	26	-3,7
Grau en Infermeria	93	67	-28,0
Grau en Medicina	128	121	-5,5
Grau en Nutrició Humana i Dietètica	47	50	6,4
Grau en Recursos Laborals i Humans	25	16	-36,0
Grau en Treball Social	64	81	26,6
Grau en Història de l'Art i Gestió del Patrimoni Artístic	11	13	18,2
Grau en Infermeria (Igualada)		47	
Grau en Turisme Internacional (Barcelona)		24	
Doble Titulació: Grau en Dret i Grau en Administració i Direcció d'Empreses	38	36	-5,3
Doble Titulació: Grau en Enginyeria Informàtica i Grau en Administració i Direcció d'Empreses	12	11	-8,3
Doble Titulació: Grau en Educació Infantil i Grau en Educació Primària	33	33	0,0
Doble Titulació: Grau en Educació Primària i Grau en Ciència de l'Activitat Física i l'Esport	30	33	10,0
Doble Titulació: Grau en Ciència de l'Activitat Física i l'Esport i Grau en Fisioteràpia	32	33	3,1
Doble titulació: Grau en Veterinària i Grau en Ciència i Producció Animal	58	65	12,1
Doble titulació: Grau en Infermeria i Grau en Fisioteràpia		26	
<b>total estudiants de grau</b>	<b>1.933</b>	<b>2.102</b>	<b>8,7</b>

## 6. Vies d'accés al primer curs dels graus i dobles graus de la UdL



## 7. Nota mitjana d'accés als estudis de grau i dobles graus

titulacions	Nota mitjana d'entrada a la UdL (les notes van de 5 a 14)
Grau en Administració i Direcció d'Empreses	7,15
Grau en Ciències Biomèdiques	11,94
Grau en Biotecnologia	10,64
Grau en Enginyeria Agrària i Alimentària	7,57
Grau en Ciències de l'Activitat Física i de l'Esport	8,96
Grau en Ciència i Tecnologia d'Aliments	7,98
Grau en Comunicació i Periodisme Audiovisuals	8,64
Grau en Dret	7,24
Grau en Educació Infantil	7,32
Grau en Educació Primària	8,27
Grau en Educació Social	5,61
Grau en Enginyeria Forestal	7,42
Grau en Enginyeria Informàtica	7,89
Grau en Arquitectura Tècnica	7,42
Grau en Enginyeria Electrònica Industrial i Automàtica	8,05
Grau en Enginyeria Mecànica	7,89
Grau en Fisioteràpia	9,68
Grau en Psicologia	8,55
Grau en Turisme	6,73
Grau en Estudis Anglesos	7,76
Grau en Estudis Catalans i Occitans	7,74
Grau en Filologia Hispànica	8,14
Grau en Geografia i Ordenació del Territori	6,88
Grau en Història	7,70
Grau en Infermeria	9,22
Grau en Medicina	12,08
Grau en Nutrició Humana i Dietètica	8,18
Grau en Recursos Laborals i Humans	6,97
Grau en Treball Social	6,57
Doble Titulació: Grau en Dret i Grau en Administració i Direcció d'Empreses	8,92
Doble Titulació: Grau en Enginyeria Informàtica i Grau en ADE	9,02
Doble Titulació: Grau en Educació Infantil i Grau en Educació Primària	9,09
Doble Titulació: Grau en Educació Primària i Grau en CAFE	9,28
Doble Titulació: Grau en CAFE i Grau en Fisioteràpia	10,40
Doble titulació: Grau en Veterinària i Grau en Ciència i Producció Animal	10,81
Doble titulació: Grau en Infermeria i Grau en Fisioteràpia	10,65
Grau en Història de l'Art i Gestió del Patrimoni Artístic	7,72
Grau en Infermeria -Igualada	8,71
Grau en Turisme Internacional	6,57
<b>total</b>	<b>8,47</b>

## 8. Places i nou ingrès als màsters de la UdL curs 2015-16

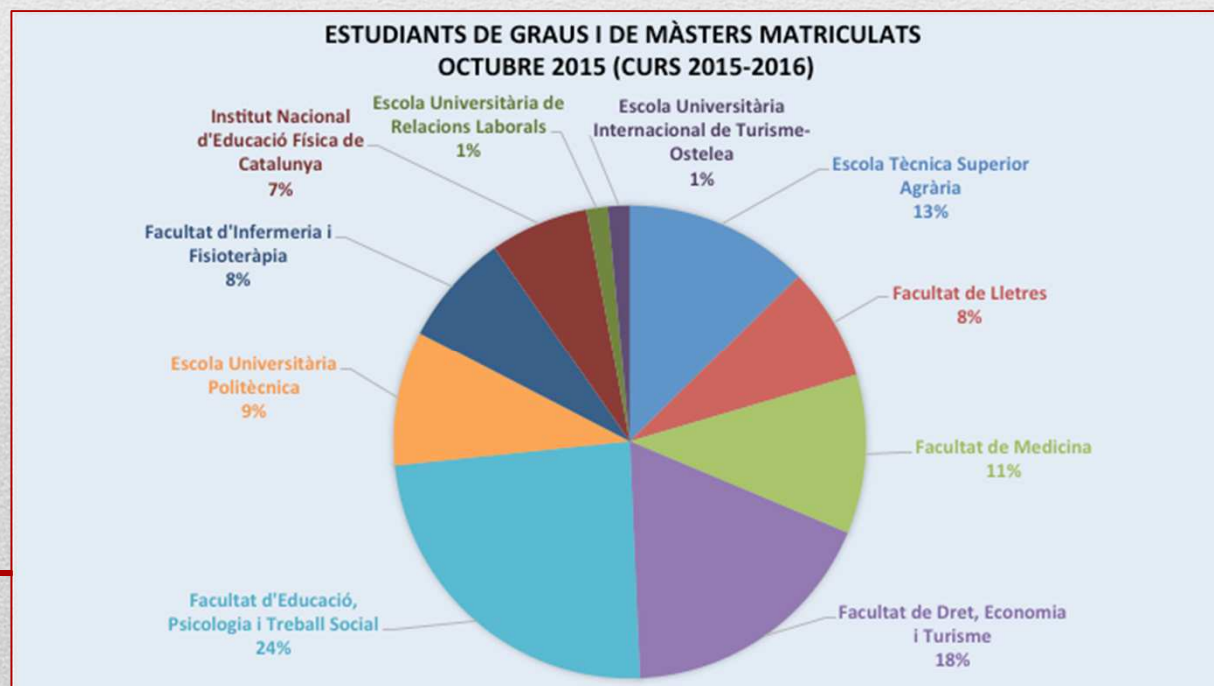
Nom del màster	Nombre d'estudiants matriculats	Nombre de places	% de places ocupades
	nou ingrès 2015-16	curs 2015-16	curs 2015-16
Doble titulació: MU en Advocacia i MU en Sistema de Justícia Penal	5	10	50,0
Doble titulació: MU en Advocacia i MU en Ciències Jurídiques	4	10	40,0
Màster Universitari en Formació del Professorat de Secundària i Batx., FP Idiomes	60	80	75,0
Màster Universitari en Tecnologia Educativa:e-learning i Gestió del Coneixement	12	20	60,0
Màster Universitari Erasmus Mundus en Gestió Forestal i de Recursos Naturals	5	10	50,0
Màster Universitari Planificació Integrada per al Desenv. Rural i Gestió del Medi	bianual	bianual	bianual
Màster Universitari en Advocacia	21	30	70,0
Màster Universitari en Ciències Jurídiques	7	20	35,0
Màster Universitari en Comptabilitat, Auditoria i Control de Gestió	15	20	75,0
Màster Universitari en Educació Inclusiva	11	20	55,0
Màster Universitari en Educació per a la Salut	30	25	120,0
Màster Universitari en Enginyeria Agronòmica	13	20	65,0
Màster Universitari en Enginyeria de Forests	7	20	35,0
Màster Universitari en Enginyeria Industrial	23	20	115,0
Màster Universitari en Enginyeria Informàtica	21	20	105,0
Màster Universitari en Ensenyament d'Espanyol/Català per a Immigrants	19	25	76,0
Màster Universitari en Estudis de Gènere i Gestió de Polítiques d'Igualtat	8	25	32,0
Màster Universitari en Gestió Administrativa	20	20	100,0
Màster Universitari en Gestió de Sòls i Aigües	no s'oferta	no s'oferta	bianual
Màster Universitari en Gestió i Innovació en la Indústria Alimentària	16	25	64,0
Màster Universitari en Identitat Europea Medieval	10	30	33,3
Màster Universitari en Incendis Forestals.Ciència i Gestió Integral	17	40	42,5
Màster Universitari en Investigació Biomèdica	12	20	60,0
Màster Universitari en Millora Vegetal	bianual	bianual	bianual
Màster Universitari en Llengües Aplicades	14	20	70,0
Màster Universitari en Peritatge, Avaluació i Anàlisi d'Obres d'Art	16	20	80,0
Màster Universitari en Protecció Integrada de Cultius	13	25	52,0
Màster Universitari en Psicologia General Sanitària	17	25	68,0
Màster Universitari en Psicopedagogia	31	50	62,0
Màster Universitari en Recerca en Salut	23	20	115,0
Màster Universitari en Sanitat i Producció Porcina	21	30	70,0
Màster Universitari en Sistema de Justícia Penal	16	30	53,3
Màster Universitari Erasmus Mundus en Forestal Europeu / European Forestry		20	0,0
Màster Universitari de Director Esportiu	10	20	50,0
Màster Universitari en Dret Esportiu	44	40	110,0
Màster Universitari en Gestió Esportiva	27	40	67,5
Màster Universitari en Dret Esportiu - Edició Iberoamericana		bianual	bianual
Màster Universitari en Gestió Internacional del Turisme	116	120	96,7
Màster Universitari en Direcció i Gestió Laboral	16	20	80,0
<b>total estudiants de màster</b>	<b>700</b>	<b>990</b>	<b>70,7</b>

## 9. Matrícula dels màsters a la UdL, curs 2015-16.

Norm del màster	Nombre d'estudiants matriculats		
	nou accés	altres cursos	Total general
Doble titulació: MU en Advocacia i MU en Sistema de Justícia Penal	5		5
Doble titulació: MU en Advocacia i MU en Ciències Jurídiques	4		4
Màster Universitari en Formació del Professorat de Secundària i Batx., FP Idiomes	60	7	67
Màster Universitari en Tecnologia Educativa:e-learning i Gestió del Coneixement	12	10	22
Màster Universitari Erasmus Mundus en Gestió Forestal i de Recursos Naturals	5	1	6
Màster Universitari Planificació Integrada per al Desenv. Rural i Gestió del Medi	bianual	16	16
Màster Universitari en Advocacia	21	31	52
Màster Universitari en Ciències Jurídiques	7		7
Màster Universitari en Comptabilitat, Auditoria i Control de Gestió	15	3	18
Màster Universitari en Educació Inclusiva	11		11
Màster Universitari en Educació per a la Salut	30	1	31
Màster Universitari en Enginyeria Agronòmica	13	20	33
Màster Universitari en Enginyeria de Forests	7	5	12
Màster Universitari en Enginyeria Industrial	23	18	41
Màster Universitari en Enginyeria Informàtica	21	9	30
Màster Universitari en Ensenyament d'Espanyol/Català per a Immigrants	19	12	31
Màster Universitari en Estudis de Gènere i Gestió de Polítiques d'Igualtat	8		8
Màster Universitari en Gestió Administrativa	20		20
Màster Universitari en Gestió de Sòls i Aigües	no s'oferta	5	5
Màster Universitari en Gestió i Innovació en la Indústria Alimentària	16	3	19
Màster Universitari en Identitat Europea Medieval	10	13	23
Màster Universitari en Incendis Forestals.Ciència i Gestió Integral	17	28	45
Màster Universitari en Investigació Biomèdica	12		12
Màster Universitari en Millora Vegetal	bianual	21	21
Màster Universitari en Llengües Aplicades	14	16	30
Màster Universitari en Peritatge, Avaluació i Anàlisi d'Obres d'Art	16		16
Màster Universitari en Protecció Integrada de Cultius	13	7	20
Màster Universitari en Psicologia General Sanitària	17	23	40
Màster Universitari en Psicopedagogia	31	13	44
Màster Universitari en Recerca en Salut	23	6	29
Màster Universitari en Sanitat i Producció Porcina	21	6	27
Màster Universitari en Sistema de Justícia Penal	16	6	22
Màster Universitari Erasmus Mundus en Forestal Europeu / European Forestry		1	1
Màster Universitari de Director Esportiu	10	3	13
Màster Universitari en Dret Esportiu	44	4	48
Màster Universitari en Gestió Esportiva	27	6	33
Màster Universitari en Dret Esportiu - Edició Iberoamericana		12	12
Màster Universitari en Gestió Internacional del Turisme	116		116
Màster Universitari en Direcció i Gestió Laboral	16		16
<b>total estudiants de màster</b>	<b>700</b>	<b>306</b>	<b>1006</b>

## 10. La matrícula per centres a la UdL, curs 2015-16

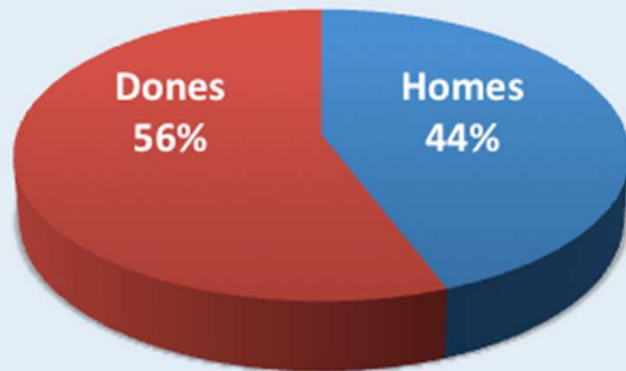
centre o àmbit	matriculats octubre 2014	matriculats octubre 2015	diferència en % curs 2015-16/2014-15
Escola Tècnica Superior Agrària	1.199	1.182	-1,4
Facultat de Lletres	783	727	-7,2
Facultat de Medicina	1.027	1.013	-1,4
Facultat de Dret, Economia i Turisme	1.631	1.679	2,9
Facultat d'Educació, Psicologia i Treball Social	2.141	2.245	4,9
Escola Universitària Politècnica	861	860	-0,1
Facultat d'Infermeria i Fisioteràpia	596	720	20,8
Institut Nacional d'Educació Física de Catalunya	641	630	-1,7
Escola Universitària de Relacions Laborals	151	135	-10,6
Escola Universitària Internacional de Turisme-Ostelea		140	
Doctorat	392	400	2,0
Mobilitat	306	285	-6,9
<b>total d'estudiants</b>	<b>9.728</b>	<b>10.016</b>	<b>3,0</b>



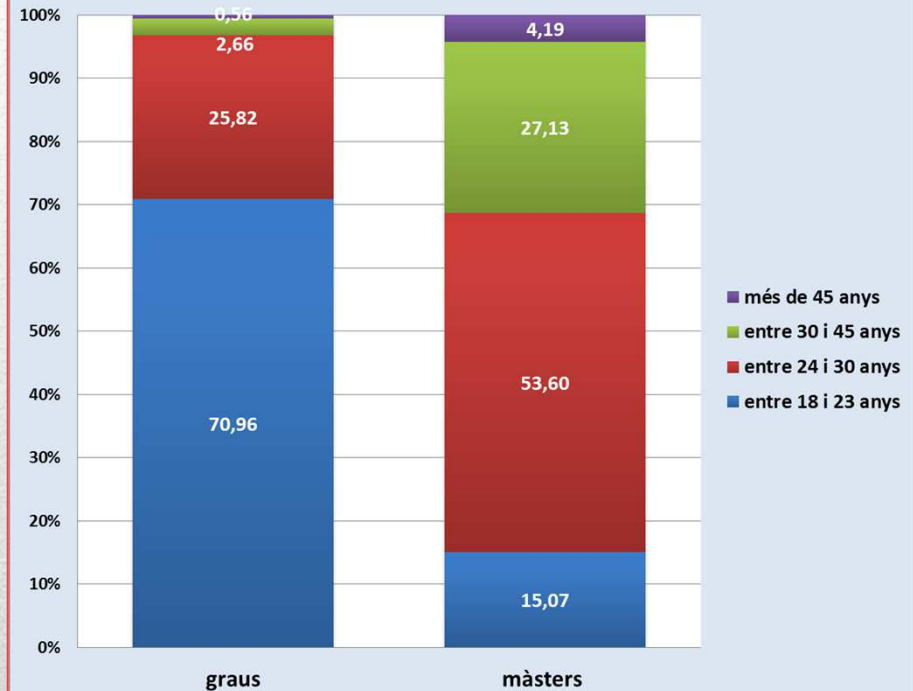


# 11. Estructura d'edats i sexe de l'estudiantat de la UdL

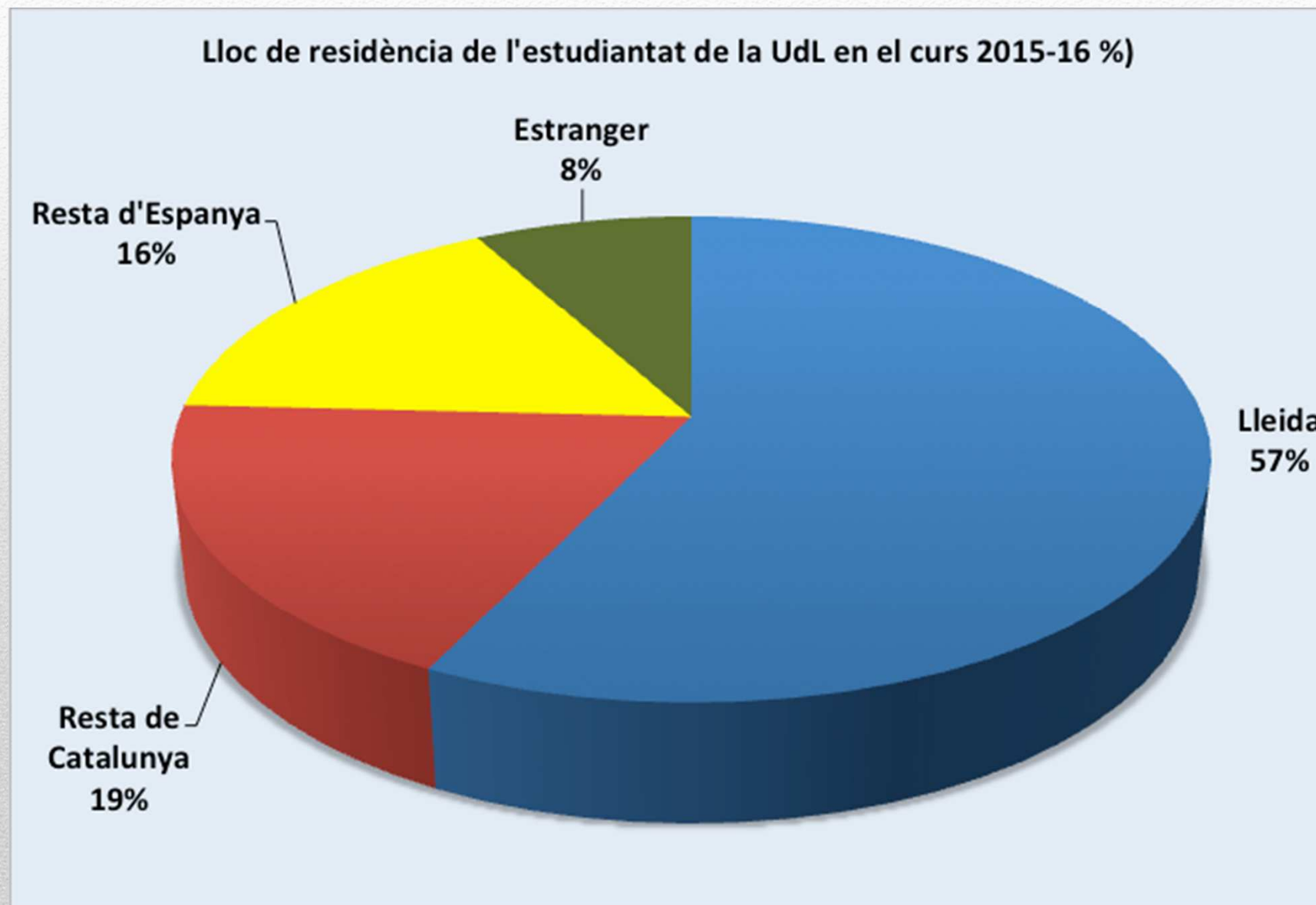
Estructura per sexes de l'estudiantat de la UdL curs 2015-16



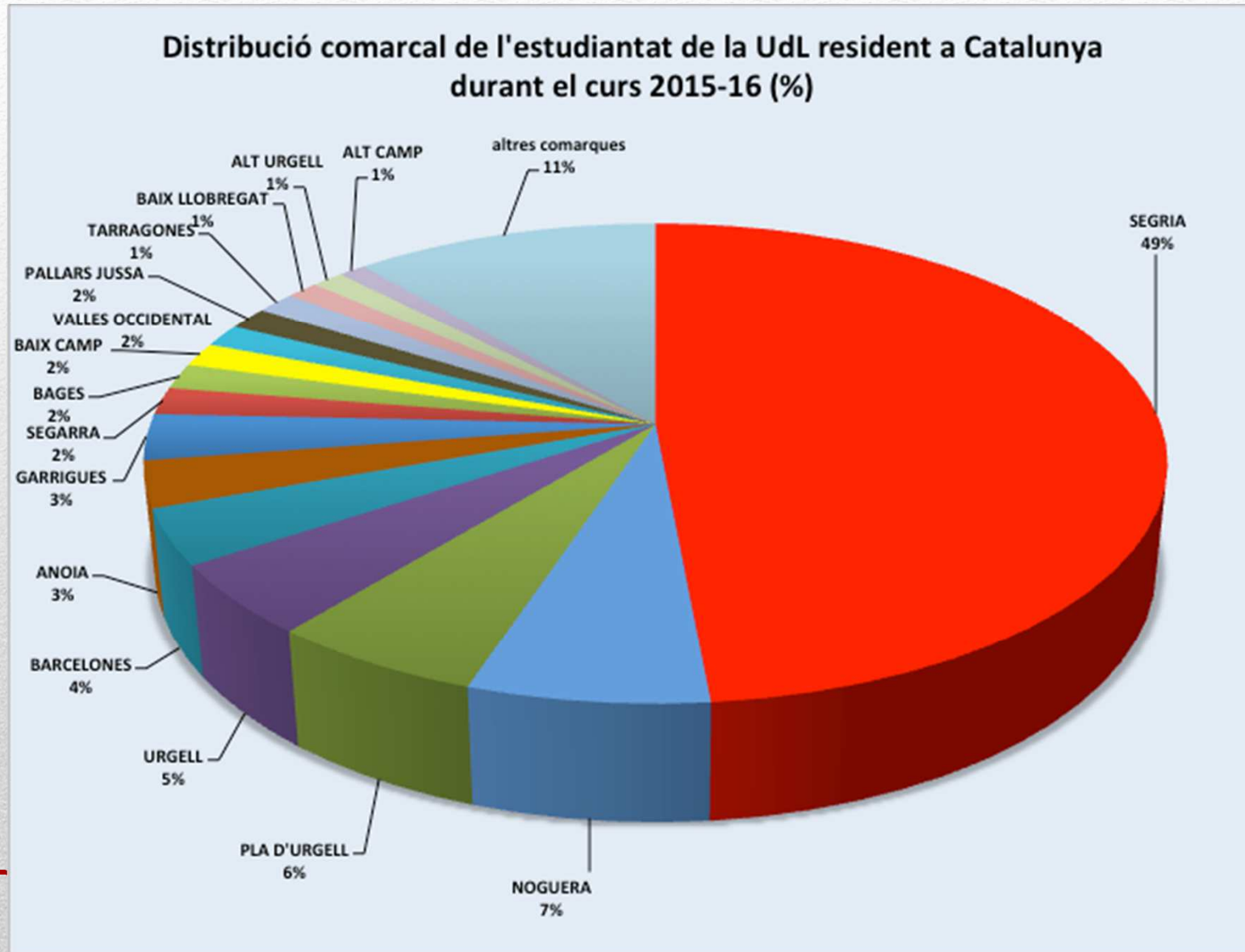
Estructura per edats dels estudiants de grau i màster curs 2015-16 a la UdL



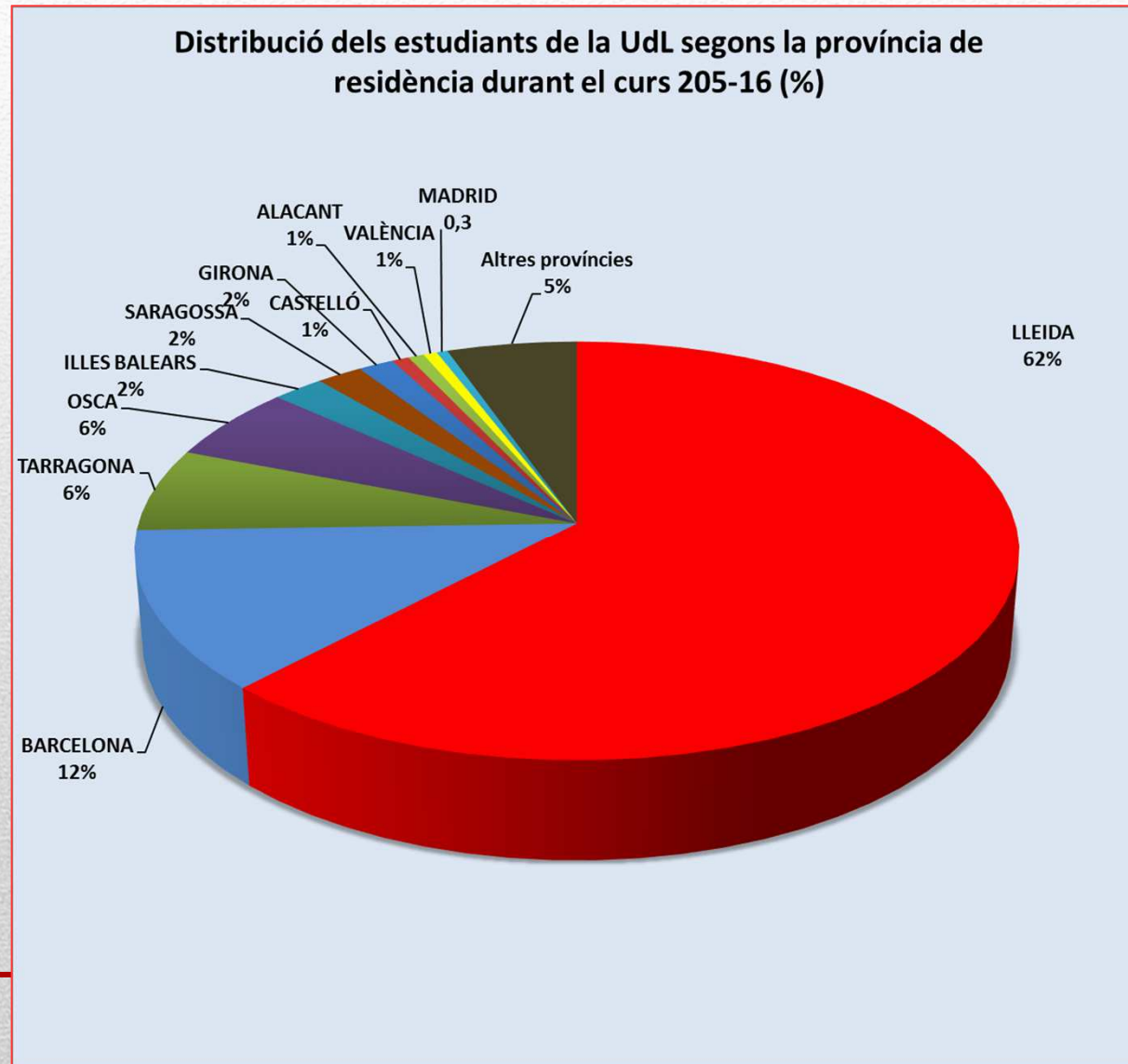
## 12. Lloc de procedència dels estudiants de la UdL 2015-16



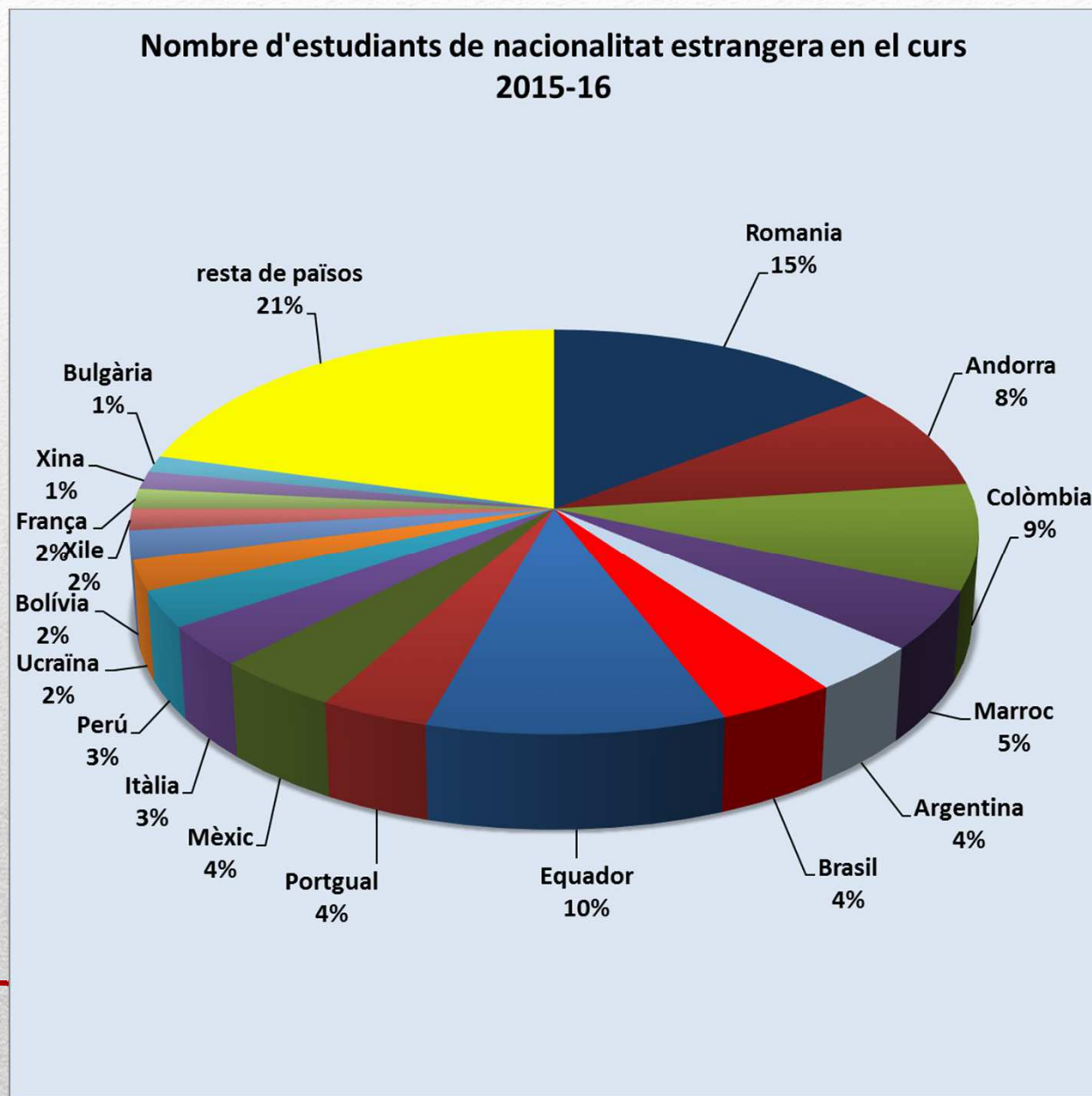
## 13. Comarca de residència dels estudiants catalans de la UdL




# 14. Província de procedència dels estudiants espanyols de la UdL 2015-16



## 15. Països dels estudiants estrangers de la UdL, 2015-16





Universitat de Lleida

**Vicerektorat de Docència**

---